

# NEUHEITEN 2025



Fahrzeug-Modelle / HO

Modellbeladungen / HO+TT+N

Lasercut-Gebäudebausätze / HO+TT+N

Ausgestaltung HO+TT



**LOEWE**  
MODELLBAHNZUBEHÖR



Designed  
in Germany

# Manege frei ...

HO

**Art. 2449**

**€ 18,90**

**Ladegut Überseekiste „ZIRKUS BARUM“**

aus echtem Holz gefertigt und dezent gealtert,  
passend für alle gängigen 2-achsigen Flach-,  
Niederbord- und Rungenwagen; Länge: ca. 70 mm



**Art. 2450**

**€ 19,90**

**Ladegut Überseekiste „ZIRKUS KRONE“**

aus echtem Holz gefertigt und dezent gealtert,  
passend für alle gängigen 2-achsigen Flach-,  
Niederbord- und Rungenwagen; Länge: ca. 120 mm



**Art. 2451**

**€ 18,90**

**Ladegut Überseekiste „ZIRKUS SARRASANI“**

aus echtem Holz gefertigt und dezent gealtert,  
passend für alle gängigen 2-achsigen Flach-,  
Niederbord- und Rungenwagen; Länge: ca. 70 mm



**Art. 2452**

**€ 19,90**

**Ladegut Überseekiste „ZIRKUS BEROLINA“**

aus echtem Holz gefertigt und dezent gealtert,  
passend für alle gängigen 2-achsigen Flach-,  
Niederbord- und Rungenwagen; Länge: ca. 100 mm



**Art. 2453**

**€ 21,90**

**Ladegut 2 Überseekisten „ZIRKUS PROBST“**

aus echtem Holz gefertigt und dezent gealtert,  
passend für alle gängigen 2-achsigen Flach-,  
Niederbord- und Rungenwagen; Länge: ca. 2 x 45 mm





**Art. 4081** € 52,90  
**IVECO „ZETA“ 90M5 „ZIRKUS BARUM“**  
Resin-Fertigmodell in High-End Ausführung;



**Art. 4082** € 52,90  
**IVECO „ZETA“ 90M5 „ZIRKUS KRONE“**  
Resin-Fertigmodell in High-End Ausführung;



**Art. 4083** € 52,90  
**IVECO „ZETA“ 90M5 „ZIRKUS SARRASANI“**  
Resin-Fertigmodell in High-End Ausführung;



**Art. 2486** € 18,90  
**Ladegut Überseekiste „ZIRKUS BEROLINA“**  
aus echtem Holz gefertigt und dezent gealtert,  
passend für alle gängigen 2-achsigen Flach-,  
Niederbord- und Rungenwagen; Länge: ca. 65 mm



**Art. 2487** € 21,90  
**Ladegut 2 Überseekisten „ZIRKUS PROBST“**  
aus echtem Holz gefertigt und dezent gealtert,  
passend für alle gängigen 2-achsigen Flach-,  
Niederbord- und Rungenwagen; Länge: ca. 2 x35 mm

# Modellbeladungen



Die Modellbeladungen aus dem Hause **LOEWE**-Modellbahnzubehör entstehen weitestgehend auf Basis der Ladevorschriften der internationalen Bahnverwaltungen und sind meistens epochenübergreifend einsetzbar. Kleine Meisterwerke, die in liebevoller Handarbeit mit viel Liebe, Geduld, Geschick und der nötigen Portion Fachwissen in modernen Werkstätten für den vorbildorientierten Modellbahner hergestellt werden. Nachhaltigkeit bei der Materialauswahl und umweltschonende Produktionsabläufe sind uns dabei sehr wichtig. Mit den Modellbeladungen von **LOEWE**-Modellbahnzubehör erzielen Sie in jedem Falle eine noch realistischere Anlagengestaltung. Nicht nur als Beladung der gängigen Modellgüterwagen oder Lkw-Modelle, sondern auch auf der Freiladestraße, im Fabrikgelände oder dem Hafengebiet auf der Modellbahnanlage sind die meisterlich gefertigten Modellbeladungen vortrefflich geeignet und immer ein ganz besonderer Blickfang.

## Art. 2432 € 29,90

### Ladegut DB-Schmalspurlokomotive „BR 399“

auf Transportgestell gelagert, passend für alle gängigen 2-achsigen Flach-, Niederbord- und Rungenwagen; Länge: ca. 140 mm



## Art. 2433 € 21,90

### Ladegut kleine Kessel „MINOL“

auf Transportgestell gelagert und mit Spannbändern gesichert, passend für alle gängigen 2-achsigen Flach-, Niederbord- und Rungenwagen; Länge: ca. 120 mm



## Art. 2434 € 26,90

### Ladegut kleine Kessel „MINOL“

auf Transportgestell gelagert und mit Spannbändern gesichert, passend für alle gängigen 4-achsigen Flach-, Niederbord- und Rungenwagen; Länge: ca. 200 mm



## Art. 2435 € 21,90

### Ladegut kleine Kessel „BUNA“

auf Transportgestell gelagert und mit Spannbändern gesichert, passend für alle gängigen 2-achsigen Flach-, Niederbord- und Rungenwagen; Länge: ca. 120 mm

## Art. 2436 € 26,90

### Ladegut kleine Kessel „BUNA“

auf Transportgestell gelagert und mit Spannbändern gesichert, passend für alle gängigen 4-achsigen Flach-, Niederbord- und Rungenwagen; Länge: ca. 200 mm





**Art. 2437** € 18,90

**Ladegut großer Kessel „B U N A“**  
 auf Transportgestell gelagert und mit  
 Spannbändern gesichert, passend für alle  
 gängigen 2-achsigen Flach-, Niederbord- und  
 Rungenwagen; Länge: ca. 140 mm



**Art. 2438** € 21,90

**Ladegut große Kessel „B U N A“**  
 auf Transportgestell gelagert und mit  
 Spannbändern gesichert, passend für alle  
 gängigen 4-achsigen Flach-, Niederbord- und  
 Rungenwagen; Länge: ca. 200 mm



**Art. 2439** € 18,90

**Ladegut großer Kessel „B A S F“**  
 auf Transportgestell gelagert und mit  
 Spannbändern gesichert, passend für alle  
 gängigen 2-achsigen Flach-, Niederbord- und  
 Rungenwagen; Länge: ca. 140 mm



**Art. 2440** € 21,90

**Ladegut große Kessel „B A S F“**  
 auf Transportgestell gelagert und mit  
 Spannbändern gesichert, passend für alle  
 gängigen 4-achsigen Flach-, Niederbord- und  
 Rungenwagen; Länge: ca. 200 mm

**Art. 2441** € 16,90

**Ladegut Betonträger „VEB BETONWERKE LEIPZIG“**  
 auf Transportpaletten gelagert und mit Spannbändern  
 gesichert, passend für alle gängigen 2-achsigen Flach-,  
 Niederbord- und Rungenwagen sowie 4- und 6-achsigen  
 Schwerlastwagen; Länge: ca. 130 mm



**Art. 2442** € 21,90

**Ladegut Betonträger „VEB BETONWERKE LEIPZIG“**  
 auf Transportpaletten gelagert und mit Spannbändern  
 gesichert, passend für alle gängigen 4-achsigen Flach-,  
 Niederbord- und Rungenwagen; Länge: ca. 200 mm



# Modellbeladungen



## Art. 2443

€ 16,90

### Ladegut Betonträger „HOCHTIEF“

auf Transportpaletten gelagert und mit Spannbändern gesichert, passend für alle gängigen 2-achsigen Flach-, Niederbord- und Rungenwagen sowie 4- und 6-achsigen Schwerlastwagen; Länge: ca. 130 mm



## Art. 2444

€ 21,90

### Ladegut Betonträger „HOCHTIEF“

auf Transportpaletten gelagert und mit Spannbändern gesichert, passend für alle gängigen 4-achsigen Flach-, Niederbord- und Rungenwagen; Länge: ca. 200 mm



## Art. 2445

€ 29,90

### Ladegut-Set aus 3 unterschiedlichen Tübbing

auf Transporthölzern gelagert und mit Spannbändern gesichert, passend für alle gängigen 2-achsigen Flach-, Niederbord- und Rungenwagen sowie 4- und 6-achsigen Schwerlastwagen; Länge: ca. 130 mm



## Art. 2446



€ 29,90

### Ladegut-Set „DBP - TELEGRAFIE“

bestehend aus einer Kiste für Montageteile, einer Kabeltrommel und einem Stapel Telegrafenteile; passend für alle gängigen 2-achsigen Flach-, Niederbord- und Rungenwagen sowie 4- und 6-achsigen Schwerlastwagen; Länge: ca. 70 / 90 / 100 mm



## Art. 2447



€ 29,90

### Ladegut-Set „Deutsche Post - TELEGRAFIE“

bestehend aus einer Kiste für Montageteile, einer Kabeltrommel und einem Stapel Telegrafenteile; passend für alle gängigen 2-achsigen Flach-, Niederbord- und Rungenwagen sowie 4- und 6-achsigen Schwerlastwagen; Länge: ca. 70 / 90 / 100 mm

**Art. 2448**



**€ 19,90**

**Ladegut Langgutbehälter „T R E P L O G“**  
aus hochwertigem Architekturkarton gefertigt, passend für alle gängigen 2-achsigen Flach-, Niederbord- und Rungenwagen; Länge: ca. 115 mm



Die Langgutbehälter der Firma „TREPLOG“ aus Remscheid sind Spezialisten für den Transport von großen und schweren Frachten, wie z.B. Folienrollen, Rohre, Profile, Stäbe, Träger und allem, was lang und sperrig ist. Je nach Bedarf und Kundenwunsch werden diese modernen Logistikboxen variabel und flexibel konzipiert und ganz speziell für jedes Transportgut hergestellt.



**Art. 2454**



**€ 19,90**

**Ladegut Kranbauteil „D E M A G“**  
auf Transportpaletten gelagert und mit Spannbändern gesichert, passend für alle gängigen 2-achsigen Flach-, Niederbord- und Rungenwagen; Länge: ca. 120 mm

**Art. 2455**



**€ 19,90**

**Ladegut Kranbauteil „T A K R A F“**  
auf Transportpaletten gelagert und mit Spannbändern gesichert, passend für alle gängigen 2-achsigen Flach-, Niederbord- und Rungenwagen; Länge: ca. 120 mm



**Art. 2502**



**€ 21,90**

**Ladegut Kranbauteil „D E M A G“**  
auf Transportpaletten gelagert und mit Spannbändern gesichert, passend für alle gängigen 4-achsigen Flach-, Niederbord- und Rungenwagen; Länge: ca. 200 mm

**Art. 2503**



**€ 21,90**

**Ladegut Kranbauteil „T A K R A F“**  
auf Transportpaletten gelagert und mit Spannbändern gesichert, passend für alle gängigen 4-achsigen Flach-, Niederbord- und Rungenwagen; Länge: ca. 200 mm



# Modellbeladungen

HO

**Art. 2456**



**€ 17,90**

**Ladegut Eisenröhren „TAFELWERK NÜRNBERG“**  
in einem Transportrahmen gelagert und mit Spannbändern gesichert, passend für alle gängigen 2-achsigen Flach-, Niederbord- und Rungenwagen, Länge: ca. 130 mm (Abb.: Fotomontage)



**Art. 2457**



**€ 19,90**

**Ladegut Eisenröhren „TAFELWERK NÜRNBERG“**  
in einem Transportrahmen gelagert und mit Spannbändern gesichert, passend für alle gängigen 4-achsigen Flach-, Niederbord- und Rungenwagen; Länge: ca. 200 mm (Abb.: Fotomontage)

**Art. 2458**

**€ 19,90**

**Ladegut 2 Warmbrammenhauben „H K M“**  
rundum aufwändig bedruckt und dezent gealtert, passend für alle gängigen 4- und 6-achsigen Schwerlastwagen, Länge: ca. 2 x 65 mm



**Art. 2459**



**€ 16,90**

**Ladegut gebündelte Baustahlmatten**  
auf Transporthölzern gelagert und mit Spannbändern gesichert, passend für alle gängigen 2-achsigen Flach-, Niederbord- und Rungenwagen, Länge: ca. 2 x 45 mm



**Art. 2460**



**€ 16,90**

**Ladegut gebündelte Baustahlmatten**  
auf Transporthölzern gelagert und mit Spannbändern gesichert, passend für alle gängigen 2-achsigen Flach-, Niederbord- und Rungenwagen, Länge: ca. 80 mm



**Art. 2461**



**€ 19,90**

**Ladegut System-Hallenräger „VEB NIESKY“**  
auf Transportpaletten gelagert und mit Spannbändern gesichert, passend für alle gängigen 2-achsigen Flach-, Niederbord- und Rungenwagen, Länge: ca. 130 mm







**Art. 2462**



**€ 21,90**

**Ladegut System-Hallenräger „VEB NIESKY“**  
auf Transportpaletten gelagert und mit Spannbändern gesichert, passend für alle gängigen 4-achsigen Flach-, Niederbord- und Rungenwagen, Länge: ca. 200 mm



**Art. 2463**



**€ 19,90**

**Ladegut System-Hallenräger „Z Ü B L I N“**  
auf Transportpaletten gelagert und mit Spannbändern gesichert, passend für alle gängigen 2-achsigen Flach-, Niederbord- und Rungenwagen, Länge: ca. 130 mm



**Art. 2464**



**€ 21,90**

**Ladegut System-Hallenräger „Z Ü B L I N“**  
auf Transportpaletten gelagert und mit Spannbändern gesichert, passend für alle gängigen 4-achsigen Flach-, Niederbord- und Rungenwagen, Länge: ca. 200 mm



**Art. 2465**



**€ 15,90**

**Ladegut Großkompressor „VEB KOMPR. BANNEWITZ“**  
auf Transportgestell gelagert, passend für alle gängigen 2-achsigen Flach-, Niederbord- und Rungenwagen, Länge: ca. 120 mm



**Art. 2466**



**€ 15,90**

**Ladegut Großkompressor „ATLAS COPCO“**  
auf Transportgestell gelagert, passend für alle gängigen 2-achsigen Flach-, Niederbord- und Rungenwagen, Länge: ca. 140 mm



**Art. 2467**

**€ 19,90**

**Ladegut Überseekiste „P I K O“ Ep. III/IV**  
aus echtem Holz gefertigt und dezent gealtert, passend für alle gängigen 2-achsigen Flach-, Niederbord- und Rungenwagen; Länge: ca. 120 mm



**Art. 2468**

**€ 19,90**

**Ladegut Überseekiste „P I K O“ Ep. V/VI**  
aus echtem Holz gefertigt und dezent gealtert, passend für alle gängigen 2-achsigen Flach-, Niederbord- und Rungenwagen; Länge: ca. 120 mm



# Modellbeladungen



**Art. 2469** € 19,90

**Ladegut Überseekiste „TRIX EXPRESS“**

aus echtem Holz gefertigt und dezent gealtert, passend für alle gängigen 2-achsigen Flach-, Niederbord- und Rungenwagen; Länge: ca. 100 mm

Abbildung der Logos mit freundlicher Genehmigung der Gebr. Märklin & Cie. GmbH wiedergegeben.



**Art. 2470** € 18,90

**Ladegut Überseekiste „MINI-CLUB“**

aus echtem Holz gefertigt und dezent gealtert, passend für alle gängigen 2-achsigen Flach-, Niederbord- und Rungenwagen; Länge: ca. 70 mm

Abbildung der Logos mit freundlicher Genehmigung der Gebr. Märklin & Cie. GmbH wiedergegeben.

**Art. 2471** € 19,90

**Ladegut Überseekiste „MÄRKLIN“ Ep. V/VI**

aus echtem Holz gefertigt und dezent gealtert, passend für alle gängigen 2-achsigen Flach-, Niederbord- und Rungenwagen; Länge: ca. 120 mm

Abbildung der Logos mit freundlicher Genehmigung der Gebr. Märklin & Cie. GmbH wiedergegeben.



**Art. 2478** € 17,90

**Ladegut Gasröhren „GAZPROM GERMANIA“**

in einem Transportrahmen gelagert und mit Spannbändern gesichert, passend für alle gängigen 2-achsigen Flach-, Niederbord- und Rungenwagen, Länge: ca. 130 mm

**Art. 2479** € 19,90

**Ladegut Gasröhren „GAZPROM GERMANIA“**

in einem Transportrahmen gelagert und mit Spannbändern gesichert, passend für alle gängigen 4-achsigen Flach-, Niederbord- und Rungenwagen; Länge: ca. 200 mm



**Art. 2480** € 17,90

**Ladegut Gala-Holz „FÜRSTENBERG HOLZ“**

Imprägniertes Gala-Holz, auf Transporthölzern gelagert und mit Spannbändern gesichert, passend für alle gängigen 2-achsigen Flach-, Niederbord- und Rungenwagen, Länge: ca. 100 mm



# Absetzmulden

HO

## Art. 2428

€ 39,90

### Set aus 4 Absetzmulden „T H W“

bestehend aus einer 10m<sup>3</sup> Mulde, einer 5m<sup>3</sup> und zwei 1,5m<sup>3</sup> Mulden des Technischen Hilfswerkes / THW, alle beladen mit echtem Ziegelbruch;

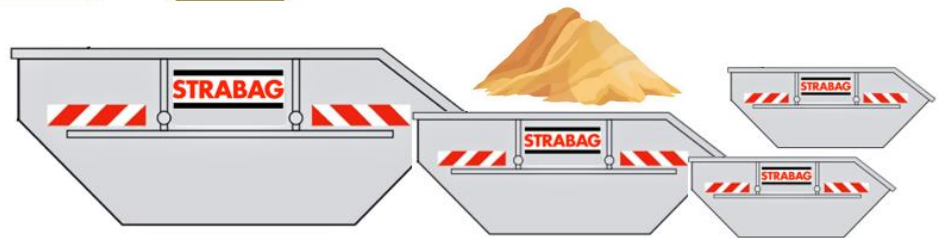


## Art. 2429

€ 39,90

### Set aus 4 Absetzmulden „W I E B E“

bestehend aus einer 10m<sup>3</sup> Mulde, einer 5m<sup>3</sup> und zwei 1,5m<sup>3</sup> Mulden der WIEBE BAU, alle beladen mit echtem Schotter für den Gleisbau;



## Art. 2430

€ 39,90

### Set aus 4 Absetzmulden „S T R A B A G“

bestehend aus einer 10m<sup>3</sup> Mulde, einer 5m<sup>3</sup> und zwei 1,5m<sup>3</sup> Mulden der STRABAG, alle beladen mit echtem Bausand für den Straßenbau;



## Art. 2431

€ 39,90

### Set aus 4 Absetzmulden „SCHWARZ BAU“

bestehend aus einer 10m<sup>3</sup> Mulde, einer 5m<sup>3</sup> und zwei 1,5m<sup>3</sup> Mulden der SCHWARZ BAU, alle beladen mit echtem Abraum aus dem Tiefbau;

# Bauzug-Wohncontainer

HO



## Art. 2475

€ 25,90

### Bauzug-Wohncontainer der DB, Ep. III/IV

**SET A:** bestehend aus zwei mobilen Wohneinheiten (Wohn- und Aufenthaltsmodul) mit unterschiedlicher Seitenwandkonfiguration; passend für alle 2-achsigen Flach-, Niederbord- und Rungenwagen sowie für 2-achsige Containertragwagen; Länge: 2 x ca. 70 mm

## Art. 2476

€ 25,90

### Bauzug-Wohncontainer der DB, Ep. III/IV

**SET B:** bestehend aus zwei mobilen Wohneinheiten (Sanitär- und Schlafmodul) mit unterschiedlicher Seitenwandkonfiguration; passend für alle 2-achsigen Flach-, Niederbord- und Rungenwagen sowie für 2-achsige Containertragwagen;



## Art. 2477

€ 25,90

### Bauzug-Wohncontainer der DB, Ep. III/IV

**SET C:** bestehend aus zwei mobilen Wohneinheiten (Küchen- und Generatormodul) mit unterschiedlicher Seitenwandkonfiguration; passend für alle 2-achsigen Flach-, Niederbord- und Rungenwagen sowie für 2-achsige Containertragwagen; Länge: 2 x ca. 70 mm

# Modellbeladungen



**Art. 2484**



**€ 18,90**

## Ladegut Überseekiste „P I K O“ Ep. III/IV

aus echtem Holz gefertigt und dezent gealtert, passend für alle gängigen 2-achsigen Flach-, Niederbord- und Rungenwagen; Länge: ca. 65mm




**Art. 2485**



**€ 18,90**

## Ladegut Überseekiste „P I K O“ Ep. V/VI

aus echtem Holz gefertigt und dezent gealtert, passend für alle gängigen 2-achsigen Flach-, Niederbord- und Rungenwagen; Länge: ca. 65 mm



**Art. 2488**

**€ 16,90**

## Ladegut kleiner Kessel „M I N O L“

auf einem Transportgestell gelagert und mit Spannbändern gesichert, passend für alle gängigen 2-achsigen Flach-, Niederbord- und Rungenwagen, Länge: ca. 100 mm



**Art. 2489**

**€ 19,90**

## Ladegut kleine Kessel „M I N O L“

auf einem Transportgestell gelagert und mit Spannbändern gesichert, passend für alle gängigen 4-achsigen Flach-, Niederbord- und Rungenwagen, Länge: ca. 155 mm



**Art. 2490**

**€ 16,90**

## Ladegut kleiner Kessel „B U N A“

auf einem Transportgestell gelagert und mit Spannbändern gesichert, passend für alle gängigen 2-achsigen Flach-, Niederbord- und Rungenwagen, Länge: ca. 100 mm



**Art. 2491**

**€ 19,90**

## Ladegut kleine Kessel „B U N A“

auf einem Transportgestell gelagert und mit Spannbändern gesichert, passend für alle gängigen 4-achsigen Flach-, Niederbord- und Rungenwagen, Länge: ca. 155 mm



**Art. 2492**



**€ 15,90**

## Ladegut Maschinenbauteile

auf einem Transportgestell gelagert und mit Spannbändern gesichert, passend für alle gängigen 2-achsigen Flach-, Niederbord- und Rungenwagen, Länge: ca. 100 mm



**Art. 2493**



**€ 16,90**

## Ladegut Maschinenbauteile

auf einem Transportgestell gelagert und mit Spannbändern gesichert, passend für alle gängigen 4-achsigen Flach-, Niederbord- und Rungenwagen, Länge: ca. 155 mm

# Modellbeladungen



**Art. 2494**

**€ 16,90**

**Ladegut alter Kessel „MINOL“**

auf einem Transportgestell gelagert und mit Spannbändern gesichert, passend für alle gängigen 2-achsigen Flach-, Niederbord- und Runnenwagen, Länge: ca. 100 mm



**Art. 2495**

**€ 21,90**

**Ladegut alte Kessel „MINOL“**

auf einem Transportgestell gelagert und mit Spannbändern gesichert, passend für alle gängigen 4-achsigen Flach-, Niederbord- und Runnenwagen, Länge: ca. 155 mm

**Art. 2499**



**€ 16,90**

**Ladegut alter Kessel „MINOL“**

auf einem Transportgestell gelagert und mit Spannbändern gesichert, passend für alle gängigen 2-achsigen Flach-, Niederbord- und Runnenwagen, Länge: ca. 75 mm



**Art. 2500**



**€ 21,90**

**Ladegut alte Kessel „MINOL“**

auf einem Transportgestell gelagert und mit Spannbändern gesichert, passend für alle gängigen 4-achsigen Flach-, Niederbord- und Runnenwagen, Länge: ca. 110 mm



**Art. 2507**

**€ 14,90**

**Ladegut Gasröhren „GAZPROM GERMANIA“**

in einem Transportrahmen gelagert und mit Spannbändern gesichert, passend für alle gängigen 2-achsigen Flach-, Niederbord- und Runnenwagen, Länge: ca. 70 mm



**Art. 2508**

**€ 15,90**

**Ladegut Gasröhren „GAZPROM GERMANIA“**

in einem Transportrahmen gelagert und mit Spannbändern gesichert, passend für alle gängigen 4-achsigen Flach-, Niederbord- und Runnenwagen; Länge: ca. 110 mm



**Art. 2509**



**€ 14,90**

**Ladegut Maschinenbauteil**

auf einem Transportgestell gelagert und mit Spannbändern gesichert, passend für alle gängigen 2-achsigen Flach-, Niederbord- und Runnenwagen, Länge: ca. 75 mm



**Art. 2504**



**€ 15,90**

**Ladegut Maschinenbauteile**

auf einem Transportgestell gelagert und mit Spannbändern gesichert, passend für alle gängigen 4-achsigen Flach-, Niederbord- und Runnenwagen, Länge: ca. 110 mm



**Art. 2505**



**€ 14,90**

**Ladegut Flanschrohr „BUTTING“**

auf einem Transportgestell gelagert und mit Spannbändern gesichert, passend für alle gängigen 2-achsigen Flach-, Niederbord- und Runnenwagen, Länge: ca. 70 mm



**Art. 2506**



**€ 15,90**

**Ladegut Flanschrohr „BUTTING“**

auf einem Transportgestell gelagert und mit Spannbändern gesichert, passend für alle gängigen 4-achsigen Flach-, Niederbord- und Runnenwagen, Länge: ca. 110 mm



# ATCO-Tainer



## Modulares Gebäudesystem im Bahntransport

Basierend auf über 75 Jahren Erfahrung und Innovation ist ATCO der weltweit führende Anbieter modularer Gebäudesysteme mit Niederlassungen auf vier Kontinenten und liefert in fast alle Regionen der Welt. ATCO fertigt modulare Wohn-, Schul-, Arbeits-, Versorgungs- und Schutzunterkünfte z.B. auch für die NATO, UNHCR, Rotes Kreuz etc., die selbst in den abgelegendsten Kriegs-, Krisen- und Katastrophengebieten zum Einsatz kommen, darunter eine der größten modularen Wohnanlagen der Welt. Für zahlreiche große Infrastrukturprojekte u.a. in der dritten Welt, im weltweiten Bergbau oder in vielen Forschungsanlagen sind die ATCO Gebäudemodule durch ihre modulare und flexible Konstruktion zu finden. Aus der ATCO-Niederlassung in Ungarn (ATCO Hungary) werden viele der „ATCO-Tainer“ genannten Gebäudemodule per Bahn transportiert und gelangen z.B. über den Rangierbahnhof Hagen-Vorhalle in die Seehäfen in Hamburg, Bremen oder Bremerhaven. Die Gebäudemodule sind beim Bahntransport zum Schutz komplett, seitenweise oder nur in Teilen mit Spanplatten verkleidet und an der Oberseite mit einer Schutzplane versehen. Unsere neuen ATCO-Tainer Modelle bilden drei verschiedene Ausführungen der ATCO-Module für die Bahnverladung oder den LKW-Transport nach.

Alle Vorbildfotos: © Thomas Losh / Rbf. Hagen-Vorhalle



### Art. 2472



#### Ladegut „ATCO-Tainer“ – Typ A (HO / 1:87)

Modell einer modularen Gebäudeeinheit, dem Vorbild entsprechend an allen vier Seitenwänden zum Schutz verkleidet und mit Schutzplane am Dach; passend für alle Kbs / Laas / Rmms und Remms-Wagen und ähnliche; Länge: ca. 140 mm

€ 19,90

### Art. 2481



#### wie Art. 2472 jedoch für Spur TT / 1:120

Länge: ca. 100 mm

€ 18,90

### Art. 2496





#### wie Art. 2472 jedoch für Spur N / 1:160

Länge: ca. 76 mm

€ 17,90



**Art. 2473**    
**Ladegut „ATCO-Tainer“ – Typ B (HO / 1:87)**  
 Modell einer modularen Gebäudeeinheit, dem Vorbild  
 entsprechend an den zwei Seitenwänden zum Schutz  
 verkleidet und mit Schutzplane am Dach; passend für  
 alle Kbs / Laas / Rmms und Remms- Wagen und  
 ähnliche; Länge: ca. 140 mm  
**€ 19,90**





**Art. 2482**    
 wie Art. 2473 jedoch für Spur TT / 1:120  
 Länge: ca. 100 mm  
**€ 18,90**




**Art. 2497**    
 wie Art. 2473 jedoch für Spur N / 1:160  
 Länge: ca. 76 mm  
**€ 17,90**



**Art. 2474**    
**Ladegut „ATCO-Tainer“ – Typ C (HO / 1:87)**  
 Modell einer modularen Gebäudeeinheit, dem Vorbild  
 entsprechend an einer Seiten- und den zwei Stirnwänden  
 verkleidet und mit Schutzplane am Dach; passend für alle  
 Kbs / Laas / Rmms und Remms- Wagen und ähnliche;  
 Länge: ca. 140 mm  
**€ 19,90**



**Art. 2483**    
 wie Art. 2474 jedoch für Spur TT / 1:120  
 Länge: ca. 100 mm  
**€ 19,90**



**Art. 2498**    
 wie Art. 2474 jedoch für Spur N / 1:160  
 Länge: ca. 76 mm  
**€ 19,90**

LIMITIERTE WIEDERAUFLAGE –  
exklusiv erhältlich im LOEWE-Webshop !

## THW-Station

### Gebäude des Technischen Hilfswerk mit Verwaltungstrakt und Fahrzeughallen

Mit diesem Zweckbau aus den 1960er Jahren steht eine vielseitig einsetzbare THW-Station zur Verfügung, die alle wichtigen Komponenten einer modernen und zweckorientierten Ortsgruppenbasis des Technischen Hilfswerkes in sich vereint: Mannschafts- und Schulungsräume, Materiallager mit Aufzug, Fahrzeughallen und Kommandozentrale. Das Ensemble bietet ausreichend Platz für fünf Fahrzeuge (Pkw, Transporter, LKW) und kann nach Belieben mit dem Bausatz „Fahrzeughalle“ (Art. 3022) erweitert werden.



LIMITIERTE WIEDERAUFLAGE –  
exklusiv erhältlich im LOEWE-Webshop !

#### Art. 3011

€ 79,90

#### Bausatz THW-Station „Technisches Hilfswerk“ / HO

fein detaillierter Lasercut-Bausatz aus hochwertigem Architekturkarton, alle Bauteile sind komplett durchgefärbt und alle Oberflächen strukturiert; kein zusätzliches oder nachträgliches Einfärben nötig. Dem Bausatz liegen jeweils zwei verschiedene Ausführungen der Rolltore bei: einmal in geöffneter und einmal in geschlossener Form. Das Modell ist ab Epoche III verwendbar. Eine ausführliche, bebilderte und leicht verständliche Bauanleitung liegt ebenfalls bei. Grundmaße: 370 x 120 x 127 mm

Erhältlich ausschließlich und exklusiv im **LOEWE-Webshop**: [www.loewe-modellbahnzubehoer.de](http://www.loewe-modellbahnzubehoer.de)

Die Bundesanstalt Technisches Hilfswerk (THW) ist die deutsche Zivil- und Katastrophenschutzorganisation des Bundes mit ehrenamtlichen Helfern und hauptamtlichen Mitarbeitern (§ 1 Abs. 1 / THW-Gesetz) im Geschäftsbereich des Bundesministeriums des Innern, für Bau- und Heimat. Sie hat ihren Sitz in Bonn-Lengsdorf. Das THW wurde am 22. August 1950 gegründet und ist seit dem 25. August 1953 eine nicht rechtsfähige Bundesanstalt des Öffentlichen Rechts mit eigenem Verwaltungsunterbau. Ihr englischer Name lautet „German Federal Agency for Technical Relief“. Das Technische Hilfswerk passt sich schon seit sieben Jahrzehnten flexibel den sich ändernden Gefahrenlagen an. Durch das vielfältige Aufgabenspektrum, das Engagement und die Qualität ihrer Arbeit erarbeiteten sich die Angehörigen des THW seit seiner Gründung im In- und Ausland einen guten Ruf. Egal, welche Art technischer Hilfeleistung benötigt wird: die vielen ehrenamtlichen Helferinnen und Helfer des THW beherrschen ihr Handwerk.



LIMITIERTE WIEDERAUFLAGE –  
exklusiv erhältlich im LOEWE-Webshop !

#### Art. 3022

€ 29,90

#### Bausatz Fahrzeughalle / HO

fein detaillierter Lasercut-Bausatz aus hochwertigem Architekturkarton, alle Bauteile sind komplett durchgefärbt und alle Oberflächen strukturiert; kein zusätzliches oder nachträgliches Einfärben nötig. Dem Bausatz liegen verschiedene Ausführungen der Rolltore bei: jeweils in roter und blauer Farbgebung sowie in geöffneter und geschlossener Form. Das Modell ist ab Epoche III verwendbar. Grundmaße: 175 x 120 x 85 mm

Erhältlich ausschließlich und exklusiv im **LOEWE-Webshop**: [www.loewe-modellbahnzubehoer.de](http://www.loewe-modellbahnzubehoer.de)





**LIMITIERTE WIEDERAUFLAGE –**  
 exklusiv erhältlich im LOEWE-Webshop!

# Feuerwehr-Gerätehaus

## Bausatz mit Schlauchturm, Leitstelle und Fahrzeughallen

Modular konzipierter Lasercut-Bausatz eines großen Feuerwehr-Gerätehauses aus den 1960er Jahren. Mit diesem universellen und flexibel zu kombinierenden Gebäudekomplex steht ein vielseitig verwendbares Ensemble zur Verfügung, das z.B. auch als THW-Ortsgruppenbasis, Militärgebäude, LKW-Werkstatt, Straßenmeisterei, Busdepot, Rotkreuzbasis, Speditionsgebäude oder ADAC-Basis verwendet werden kann. Alle Module sind flexibel kombinierbar und nach Belieben erweiterbar. Das Modell ist exakt im HO-Maßstab (1:87) umgesetzt und in präziser Lasercut-Technik aus hochwertigem Architekturkarton gefertigt. Das Gebäude bietet ausreichend Platz für fünf Fahrzeuge (Pkw, Transporter, LKW) und kann mit dem Bausatz „Fahrzeughalle“ (Art. 3022) erweitert werden.



**LIMITIERTE WIEDERAUFLAGE –**  
 exklusiv erhältlich im LOEWE-Webshop!

**Art. 3021**

**€ 139,90**

**Bausatz Feuerwehr-Gerätehaus / HO**

fein detaillierter Lasercut-Bausatz aus hochwertigem Architekturkarton, alle Bauteile sind komplett durchgefärbt und alle Oberflächen strukturiert; kein zusätzliches oder nachträgliches Einfärben nötig. Dem Bausatz liegen jeweils zwei verschiedene Ausführungen der Rolltore bei: einmal in geöffneter und einmal in geschlossener Form. Das Modell ist ab Epoche III verwendbar. Eine ausführliche, bebilderte und leicht verständliche Bauanleitung liegt ebenfalls bei. Grundmaße: 416 x 150 x 210 mm

Erhältlich ausschließlich und exklusiv im **LOEWE-Webshop**: [www.loewe-modellbahnzubehoer.de](http://www.loewe-modellbahnzubehoer.de)

# Lasercut-Bausätze

HO

**LIMITIERTE WIEDERAUFLAGE –**  
exklusiv erhältlich im LOEWE-Webshop !



**LIMITIERTE WIEDERAUFLAGE –**  
exklusiv erhältlich im LOEWE-Webshop !

**Art. 3023**



**€ 19,90**

## Bausatz Signalmeisterei / HO

fein detaillierter Lasercut-Bausatz aus hochwertigem Architekturkarton, alle Bauteile sind komplett durchgefärbt und alle Oberflächen strukturiert; kein zusätzliches oder nachträgliches Einfärben nötig. Dem Bausatz liegt ein umfangreicher Beschilderungsbogen bei. Mit ausführlicher, leicht verständlicher und bebildeter Bauanleitung. Das Modell ist ab Epoche I verwendbar.

Grundmaße: 113 x 34 x 39 mm

Erhältlich ausschließlich und exklusiv im **LOEWE-Webshop:**  
[www.loewe-modellbahnzubehoer.de](http://www.loewe-modellbahnzubehoer.de)

**LIMITIERTE WIEDERAUFLAGE –**  
exklusiv erhältlich im LOEWE-Webshop !

**Art. 3024**



**€ 69,90**

## Bausatz Tankstelle / HO

fein detaillierter Lasercut-Bausatz aus hochwertigem Architekturkarton, alle Bauteile sind komplett durchgefärbt und alle Oberflächen strukturiert; kein zusätzliches oder nachträgliches Einfärben nötig. Dem Bausatz liegt ein umfangreicher Beschilderungsbogen bei. Mit ausführlicher, leicht verständlicher und bebildeter Bauanleitung. Das Modell ist ab Epoche II verwendbar.

Grundmaße: 218 x 90 x 76 mm

Erhältlich ausschließlich und exklusiv im **LOEWE-Webshop:**  
[www.loewe-modellbahnzubehoer.de](http://www.loewe-modellbahnzubehoer.de)



**LIMITIERTE WIEDERAUFLAGE –**  
exklusiv erhältlich im LOEWE-Webshop !

**Art. 3025**



**€ 49,90**


## Bausatz Werkstattgebäude / HO

fein detaillierter Lasercut-Bausatz aus hochwertigem Architekturkarton, alle Bauteile sind komplett durchgefärbt und alle Oberflächen strukturiert; kein zusätzliches oder nachträgliches Einfärben nötig. Dem Bausatz liegt ein umfangreicher Beschilderungsbogen bei. Mit ausführlicher, leicht verständlicher und bebildeter Bauanleitung. Das Modell ist ab Epoche II verwendbar.

Grundmaße: 193 x 90 x 62 mm

Erhältlich ausschließlich und exklusiv im **LOEWE-Webshop:**  
[www.loewe-modellbahnzubehoer.de](http://www.loewe-modellbahnzubehoer.de)





**LIMITIERTE WIEDERAUFLAGE –**  
exklusiv erhältlich im LOEWE-Webshop!



**LIMITIERTE WIEDERAUFLAGE –**  
exklusiv erhältlich im LOEWE-Webshop!

**Art. 3026**  
**€ 14,90**



**Art. 3029**  
**€ 12,90**



**Bausatz Signalmeisterei**

fein detaillierter Lasercut-Bausatz aus hochwertigem Architekturkarton, alle Bauteile sind komplett durchgefärbt und alle Oberflächen strukturiert; kein zusätzliches oder nachträgliches Einfärben nötig. Dem Bausatz liegt ein umfangreicher Beschilderungsbogen bei. Mit ausführlicher, leicht verständlicher und bebildeter Bauanleitung. Das Modell ist ab Epoche I verwendbar.

Grundmaße: TT = 82 x 25 x 28 mm / N = 62 x 19 x 21 mm  
Erhältlich ausschließlich und exklusiv im **LOEWE-Webshop**:  
[www.loewe-modellbahnzubehoer.de](http://www.loewe-modellbahnzubehoer.de)

**Art. 3027**  
**€ 59,90**



**Art. 3030**  
**€ 49,90**



**Bausatz Tankstelle**

fein detaillierter Lasercut-Bausatz aus hochwertigem Architekturkarton, alle Bauteile sind komplett durchgefärbt und alle Oberflächen strukturiert; kein zusätzliches oder nachträgliches Einfärben nötig. Dem Bausatz liegt ein umfangreicher Beschilderungsbogen bei. Mit ausführlicher, leicht verständlicher und bebildeter Bauanleitung. Das Modell ist ab Epoche II verwendbar.

Grundmaße: TT = 158 x 65 x 55 mm / N = 119 x 49 x 41 mm  
Erhältlich ausschließlich und exklusiv im **LOEWE-Webshop**:  
[www.loewe-modellbahnzubehoer.de](http://www.loewe-modellbahnzubehoer.de)



**LIMITIERTE WIEDERAUFLAGE –**  
exklusiv erhältlich im LOEWE-Webshop!

**Art. 3028**  
**€ 47,90**



**Art. 3031**  
**€ 39,90**



**Bausatz Werkstattgebäude**

fein detaillierter Lasercut-Bausatz aus hochwertigem Architekturkarton, alle Bauteile sind komplett durchgefärbt und alle Oberflächen strukturiert; kein zusätzliches oder nachträgliches Einfärben nötig. Dem Bausatz liegt ein umfangreicher Beschilderungsbogen bei. Mit ausführlicher, leicht verständlicher und bebildeter Bauanleitung. Das Modell ist ab Epoche II verwendbar.

Grundmaße: TT = 140 x 65 x 45 mm / N = 105 x 49 x 34 mm  
Erhältlich ausschließlich und exklusiv im **LOEWE-Webshop**:  
[www.loewe-modellbahnzubehoer.de](http://www.loewe-modellbahnzubehoer.de)



**LIMITIERTE WIEDERAUFLAGE –**  
exklusiv erhältlich im LOEWE-Webshop!



## Messetermine 2025

Bitte besuchen Sie uns an einer der großen Modellbaumessen. An den nachfolgend aufgeführten Ausstellungen sind wir mit einem Messestand für Sie vertreten:

### Intermodellbau Dortmund

10. bis 13. April 2025




### Hobymesse Leipzig

03. bis 05. Oktober 2025



**Wir freuen uns auf Ihren Besuch !**

Zeichenerklärung:

**Neukonstruktion** = 

**Formänderung** = 

Änderungen und Liefermöglichkeiten sind vorbehalten.  
Preis-, Daten und Maßangaben erfolgen ohne Gewähr.  
Irrtümer und Druckfehler vorbehalten, eine Haftung wird diesbezüglich ausgeschlossen. Bei den Abbildungen handelt es sich teilweise um Handmuster, Fotomontagen, Retuschen oder Renderings. Die Serienproduktion kann in Details, Farbgebungen und Abmessungen von den abgebildeten Mustermodellen abweichen.

