NEUHEITEN № 2 2026

86 Jahre FALLER®

HO 4

Jubiläumsmodelle 2026	1, 4 – 5
Handel, Gewerbe, Industrie	6 – 7
Zubehör für den Hochofen	8
Aktions-Sets	9, 13, 25
Bahnhöfe, Bahntechnische Bauten	9 – 10
Hobbymodelle	9, 10, 12
Die Stadt, das Dorf	11 – 13
USA	14 – 15
Monatsmodelle	16 – 17
Miniaturfiguren	18
Wintermodelle	36

Noch mehr Industrieflair – weitere Modelle aus der Welt der Montanindustrie lassen die Industrieszene stetig wachsen.
S. 5-8

N 19

Bahnhöfe, Bahntechnische Bauten	19
Handel, Gewerbe, Industrie	19 – 20
Die Stadt, das Dorf	21
Monatsmodelle	22
Miniaturfiguren	23

Alpenidylle pur – das Modell Filmkulisse »Schellen Ursli« sorgt mit seinem traditionellen Engadiner Baustil für authentische Bündner Atmosphäre.
S. 11

Z 24

KIRMES 25

CAR SYSTEM 26

CAR SYSTEM DIGITAL 27

ANLAGENBAU 28 – 36

Ländlicher Blickfang – die traditionelle Windmühle mit ihren markanten Flügeln setzt charaktervolle Akzente.
S. 21

Symbolik

Spurweiten

HO	1:87 | 16,5 mm	N	1:160 | 9 mm
TT	1:120 | 12 mm	Z	1:220 | 6,5 mm

Epochen

I Epoche I	1880 – 1920	**IV Epoche IV**	1978 – 1985
II Epoche II	1921 – 1945	**V Epoche V**	1986 – 2006
III Epoche III	1946 – 1977	**VI Epoche VI**	2007 – heute

Anlässlich unseres 80-jährigen Jubiläums rückt unsere Heimat – der Schwarzwald – in den Fokus unserer Modellwelt.
Was uns seit jeher inspiriert, wird für ein Jahr besonders sichtbar:
Die Kunst des Modellbaus, verwurzelt im Schwarzwald!

130010
Jubiläumsmodell
»Schwarzwaldhaus mit Figur«
Epoche I · Patiniertes Modell · 125 x 125 x 87 mm

130011
Jubiläumsmodell
»1. Weltgrößte Kuckucksuhr mit Figur«
Epoche III · Patiniertes Modell · 152 x 130 x 102 mm

130012
Jubiläumsmodell
»Uhrenmacherhaus mit Figur«
Epoche I · Patiniertes Modell · 165 x 110 x 113 mm

130013
Jubiläumsmodell
»Schwarzwaldhof mit 2 Figuren«
Epoche I · Patiniertes Modell · 230 x 220 x 145 mm

232010
Jubiläumsmodell
»Schwarzwaldhof mit 2 Figuren«
Epoche I · Patiniertes Modell · 148 x 153 x 90 mm

232011
Jubiläumsmodell
»Uhrenmacherhäusle mit Figur«
Epoche I · Patiniertes Modell · 91 x 57 x 57 mm

232012
Jubiläumsmodell
»Öhlermühle mit Figur«
Epoche I · Bewegliches Modell · Patiniertes Modell ·
111 x 75 x 75 mm

282784
Jubiläumsmodell
»Schwarzwaldhof«
Epoche I · Lasercut-Modell · 113 x 80 x 63 mm

Erlebe FALLER live

Auf den Messen, Veranstaltungen und bei unserer Jubiläumsfeier in Gütenbach!
Besuche uns an unserem FALLER-Messestand oder direkt an unserem Standort in Gütenbach zur großen Jubiläumsfeier. Triff uns persönlich, tausche dich mit uns aus und entdecke unsere neuesten Innovationen und faszinierenden Neuheitenanlagen. Freu dich auf spannende Eindrücke, inspirierende Gespräche und ein unvergessliches Live-Erlebnis!

Modelbouw Weekend, Hardenberg (NL)
9. - 11. September 2026
modelbouw-weekend.nl

DIE MODELLBAHN und mehr, Münster/Westf.
18. - 20. September 2026
die-modellbahnundmehr.de

80 Jahre FALLER – Jubiläumsfeier, Gütenbach
25. - 26. September 2026
faller.de

Modellbautage Tulln (AT)
16. - 18. Oktober 2026
modellbautage.at

Faszination Modellbau, Friedrichshafen
30. Oktober - 1. November 2026
faszination-modellbau.de

Neues Themenfeld: Modelle im USA-Stil

Passend zum 250-jährigen Jubiläum der USA wird unser Sortiment um mehrere neue Modelle im typischen amerikanischen Baustil erweitert. Dazu gehören ein klassisches Gerichtsgebäude, eine charakteristische Tankstelle, ein Ferienhaus sowie zwei Bungalows. Die Modelle bieten vielfältige Möglichkeiten für die Gestaltung authentischer USA-Szenen und erweitern das Angebot um weitere attraktive Motive.
S. 14-15

Eintritt frei!

FALLER Miniaturwelten Shop

Mehr als ein Shop – ein Ort zum Entdecken, Staunen und Inspirieren lassen. In Gütenbach erlebst du die Welt von FALLER in einzigartiger Atmosphäre: mit beeindruckenden Modellanlagen, aktuellen Neuheiten und vielen Ideen für dein Hobby.

Ob Einsteiger oder erfahrener Modellbauer – unser Team steht dir mit kompetenter und persönlicher Beratung jederzeit zur Seite. Besuche uns im Schwarzwald und tauche ein in faszinierende Miniaturwelten.
Wir freuen uns auf dich!

Öffnungszeiten:
Mi – Fr: 11 Uhr – 16 Uhr | Sa: 11 Uhr – 15 Uhr
Ganzjährig geöffnet. Außer an Feiertagen. Eintritt frei.

Gebr. FALLER GmbH · Kreuzstraße 9 · 78148 Gütenbach

FALLER Workshops 2026

Kreative Modellbau-Erlebnisse für Einsteiger und Profis.
Erlebe die Faszination des Modellbaus hautnah! In unseren FALLER Workshops kannst du dein Können erweitern, neue Techniken ausprobieren und dich mit anderen Modellbau-Begeisterten austauschen.

Anlagenbau Workshop
Erlebe, wie aus einzelnen Komponenten eine beeindruckende Modellanlage entsteht – Schritt für Schritt. Unsere erfahrenen Modellbauer zeigen dir, wie du deinen Traum vom eigenen Diorama oder einer kompletten Anlage verwirklichst: vom Unterbau über Landschafts- und Wassergestaltung bis zur realistischen Alterung (Patinierung) von Modellen. In den Workshops werden unterschiedliche Themen gezeigt – von Grundlagen bis zu vertiefenden Themen. Mit vielen Tipps und Praxisbeispielen bringst du deine Modellbauideen zum Leben.

15. - 17. Oktober 2026
Thema: Anlagenbau-Grundlagen

06. - 08. November 2026
Thema: Verladung am Haltepunkt

20. - 21. November 2026
Thema: Patinieren mit Fokus auf Schwerindustrie

04. - 06. Dezember 2026
Thema: Winter

Die Teilnehmerzahl ist begrenzt.
Weitere Infos unter: **faller.de/workshops**

Car System
Entdecke, wie realistischer Straßenbau entsteht – von der Fahrzeugtechnik über die Steuerungsmodule bis hin zur perfekten Verkehrsplanung. So gestaltest du detailgetreue Straßenlayouts und dynamische Verkehrsszenen.

27. - 29. November 2026
Thema: Car System Grundlagen

Car System Digital »Tagesseminar«
In diesem Seminar lernst du alle Besonderheiten der Digitalfahrzeuge und ihr Zusammenspiel mit der Car System Digital Hard- und Software kennen. Du erfährst, wie die Ortung per Ultraschall funktioniert, wie die Kommunikation über Funk erfolgt und wie die Steuerung aufgebaut ist (Die Kenntnisse des analogen Car Systems sind erforderlich).

13. November 2026
Thema: Car System Digital Grundlagen

Car System Digital »Fahrzeugumrüstung«
NEU: Jetzt mit kleiner Umrüstplatine. Innerhalb von zwei Tagen lernst du in Theorie und Praxis alles, was du für den Umbau eines herkömmlichen, analogen Car System-Fahrzeugs auf den Car System Digital-Betrieb brauchst. Nach der Umrüstung verfügt dein Modellfahrzeug über zahlreiche neue digitale Funktionen und eröffnet dir ganz neue Möglichkeiten im Fahrbetrieb.

16. - 17. November 2026
Thema: NEU – Fahrzeugumrüstung mit kleiner Umrüstplatine

Limitierte Aktions-Sets – nur für kurze Zeit!

FALLER-Qualität zum Vorteilspreis: Entdecke drei limitierte Aktions-Sets in Spurgröße H0 zu den Themen Bahnhof, Halloween und Kirmes. Einmalig erhältlich – nur solange der Vorrat reicht!
S. 9, 13, 25

Social Media

Immer auf der richtigen Spur: Auf unseren Social-Media-Kanälen entdeckst du die Welt von FALLER aus neuen Perspektiven. Freue dich auf aktuelle Produktneuheiten, inspirierende Modellbauwelten sowie Neuigkeiten rund um Messen, Veranstaltungen und das Geschehen bei FALLER.

Ob hilfreiche Tutorials auf YouTube oder spannende Beiträge auf Instagram und Facebook – hier bleibst du immer auf dem Laufenden und erhältst jede Menge Inspiration für dein nächstes Projekt.

Steig ein und werde Teil der FALLER Community!

instagram.com/gebrfaller
facebook.com/faller.de
youtube.com/c/faller

Der Hochofen – Jubiläums-modell 2026

LIMITIERTES
PREMIUM-MODELL
»Hochofen mit Gießhalle«

DAS GESAMTE HÜTTENWERK AUF EINEN BLICK



1	130026	Hochofen mit Gießhalle
2	130025	3 Winderhitzer
3	130022	Möllerbunker
4	130020	Tagesbunker
5	130019	Kühlturm
6	130018	Gaswaschturm
7	180055	Großer Industrieschornstein
8	130017	Rohrleitungen mit Stützen
9	180326	Rundklärbecken
10	130083	Wasseraufbereitungsanlage
11	130024	Gebläsehalle mit Rohrleitungen
12	130021	Hüttenwerk-Verwaltung
13	180327	Rohrleitungs-Set
14	130157	Gasometer mit Rohrleitungen
15	130023	Gasreinigung
16	180328	Großes Rohrleitungs-Set
17	120293	Portalkran

130026

Hochofen mit Gießhalle

JUBILÄUMS-MODELL 2026

Für unser Jubiläumsmodell 2026 lassen wir Industriegeschichte lebendig werden! Orientiert haben wir uns dabei am Meidericher Hüttenwerk in Duisburg, gegründet von August Thyssen zu Beginn des 20. Jahrhunderts. Jahrzehntelang wurde dort Roheisen erzeugt – bis 1985 der letzte von fünf Hochöfen erlosch. Das Modell bildet den legendären Hochofen 2 des Werks nach und lässt die Montanindustrie in die Modellwelt einziehen. Ein technisch und historisch faszinierendes Thema, das ganz bewusst zu unserem 80-Jährigen Jubiläum weit über unsere regulären Neuheiten hinausreicht. Zugleich schlagen wir den Bogen zu einem weiteren historischen Meilenstein: 75 Jahre Montanunion. Die Europäische Gemeinschaft für Kohle und Stahl, Keimzelle der heutigen EU, öffnete einst den zollfreien Zugang zu Kohle und Stahl – und damit Wege zu wirtschaftlicher Einigung und dauerhaftem Frieden in Europa. Ein Modell mit Geschichte, Vision und Gewicht – für Sammler, Geschichts- und Technikbegeisterte und alle, die eine Herausforderung suchen!

Das Modell umfasst den Hochofen mit umlaufendem Gestell, den Schrägaufzug samt Windenhaus, einen Staubsammler, das Hosenrohr mit zugehörigen Leitungen, eine Gasfackel, die Gießhalle mit Portalkran sowie einen kleinen Tagesbunker.

Epoche III • 720 x 450 x 545 mm • 10/26



180721

Technik-Kit »Hochofen«

Erleben Sie faszinierende Industrie-Atmosphäre in Ihrer Modellwelt!

Inhalt:
- Vorkonfektionierte Etagenbeleuchtung mit 58 LEDs
- Aufflammende Gießrinnenbeleuchtung durch COB-LED-Band
- 2 Servos für die realistischen Bewegungsabläufe des Stichlochbohrers und der Stopfmaschine
- Netzteil für zuverlässige Stromversorgung
- Steuerung mit fester Ablaufsteuerung – auch digital ansteuerbar für die perfekte Inszenierung

ACHTUNG:
Das Technik-Kit kann nur ZUSAMMEN mit dem Artikel Hochofen Art. Nr. 130026 gebaut werden. Ein nachträglicher Einbau des Technik-Kits ist NICHT MÖGLICH!!!

10/26

130019

Kühlturm

Kühltürme dienen in der Realität dazu, Abwärme aus industriellen Prozessen über Verdunstungskühlung an die Umgebung abzugeben. Dieses Modell eignet sich also hervorragend, um Industrieanlagen realistisch und detailreich auszugestalten. Eine Reliefbauweise ist möglich.

Epoche III • Lasercut-Modell • 224 x 90 x 254 mm • 12/26

130022

Möllerbunker

Mit dem Möllerbunker zieht authentische Industrieatmosphäre auf die Modellbahnanlage ein – ideal abgestimmt auf den Hochofen mit Gießhalle, Art. 130026. In Hüttenwerken dient ein Möllerbunker der Zwischenlagerung von Einsatzstoffen wie Eisenerz, Kalkstein und Koks, die gemeinsam als »Möller« bezeichnet werden. Das Modell kann in zwei Varianten gebaut werden und wird unbemalt geliefert. Die Farbe Betongrau (140 ml) zum Bemalen ist im Lieferumfang enthalten. Das Modell ist ein Material-Mix aus Kunststoff- und MDF-Teilen.

Passend zum Portalkran, Art. 120293.

Epoche II • 566 x 300 x 83 mm • 11/26

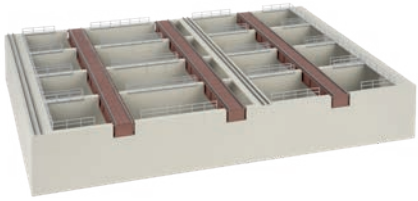

130020

Tagesbunker

Der Tagesbunker dient bei realen Möllerbunkern der gezielten Beschickung der Hochöfen mit dem benötigten Material. Das Modell ist sowohl optisch als auch maßlich auf den Hochofen mit Gießhalle abgestimmt und erweitert die Modellanlage um ein funktionales und zugleich realistisches Detail.

Epoche II • 224 x 90 x 254 mm • 10/26

130021

Hüttenwerk-Verwaltung

Dieses kleine Backsteinbüro im charakteristischen Industrie-Stil bringt authentisches Fabrikflair auf jede Modellanlage. Die detailreiche Backsteinfassade, die großen Fensterfronten und die markante Dachgestaltung verleihen dem Gebäude einen lebendigen und realistischen Eindruck. Ob als Verwaltungsgebäude, Werkstattbüro oder Teil eines größeren Industriekomplexes – das Modell fügt sich vielseitig in unterschiedliche Szenen ein und setzt stilvolle Akzente.

Epoche III • 113 x 100 x 68 mm • 11/26

130018

Gaswaschturm

Ein Waschturm dient der Reinigung von industriellem Rohgas durch das Auswaschen von Staub- und Schadstoffen. Dieses Modell eignet sich hervorragend dazu, Industrieanlagen realistisch und detailreich auszugestalten. So entsteht im Handumdrehen eine stimmige Industrielandschaft.

Das Modell kann mit den Rohrleitungen mit Stützen (Art. 130017) sowie der Gasreinigung (Art. 130023) ergänzt werden.

Epoche III • Ø 65 x 173 mm • 11/26

180055

Großer Industrieschornstein

Ein imposanter Industrieschornstein aus Ziegeln ragt auf der Modellanlage empor – eine Leiter an der Seite des Schornsteins führt zur Öffnung in schwindelerregender Höhe. Das Modell ist das ideale Detail, um einer Fabrik eine rustikale Atmosphäre zu verleihen und passt außerdem hervorragend zum Modell des Hochofens mit Gießhalle, Art. 130026. Der Rauchgenerator, Art. 180729, passt in den Schornstein und kann problemlos verbaut werden (liegt nicht bei). So entsteht im Handumdrehen eine realistische Industrieszene!

Epoche III • Ø 80 x 600 mm • 09/26

130017

Rohrleitungen mit Stützen

Ein vielseitiges Set aus Rohren und Leitungen zur detaillierten Ausgestaltung industrieller Anlagen. Die Rohre mit 22 mm und 18 mm Durchmesser sind in unterschiedlichen Längen enthalten und bieten vielfältige Möglichkeiten für individuelle Rohrführungen. Die Elemente lassen sich einfach auf den vorgesehenen Halterungen platzieren und wirkungsvoll in Szene setzen.

Epoche III • Ø 18 mm, Ø 22 mm • 01/27

180729 (H0, TT, N, Z)

Rauchgenerator

Der Rauchgenerator arbeitet mit paraffinfreiem Verdampfungssystem und ist frei von schädlichen Stoffen. Damit sorgt er für eine zuverlässige und saubere Rauchentwicklung bei gleichzeitig hoher Betriebssicherheit. Ein integrierter Lüfter ermöglicht die Einstellung der Rauchmenge – von feinem Dunst bis zu deutlich sichtbaren Rauchschwaden. Durch diese neue Technologie wirkt die Miniaturwelt gleich viel authentischer!

Technische Daten:
Betriebsspannung: 12–16 V AC/DC,
Anlaufstrom: 1,3 A,
Stromaufnahme nach Aufheizphase: 0,3 A

11/26

170503

Rauchfluid

Die Nachfüllflasche enthält speziell abgestimmtes Rauchfluid für den Einsatz in unserem Rauchgenerator (Art. 180729). Einfach nachfüllen und großartige Raucheffekte erzielen! Die enthaltene Menge reicht für ca. 10 Stunden Rauchwirkung.

125 ml • 11/26

170679 (H0, N, TT, Z)

Patina-Set »Industrie«

Das Patina-Set eignet sich ideal für realistische Alterungseffekte mit authentischem Charakter. Harmonisch abgestimmte Farbtöne ermöglichen überzeugende Darstellungen von Rost, Schmutz und Gebrauchsspuren und unterstreichen den industriellen Look von Modellen auf besonders realistische Weise. Vielseitig einsetzbar und einfach anzuwenden, verleiht das Set den Modellen mehr Tiefe, Atmosphäre und eine besonders glaubwürdige Optik. Das Set enthält 6 Fläschchen à 18 ml und einen Pinsel.

10/26

180319 (H0, N, TT, Z)

Modellhintergrund »Industrie«

Dieser Modellbauhintergrund bietet die ideale Kulisse für Szenen rund um die Montanindustrie. Detailreiche Motive typischer Industrieanlagen schaffen ein authentisches Industrieambiente und ergänzen Modellbauprojekte auf realistische Weise. Dezent gestaltet und vielseitig einsetzbar, verleiht der Hintergrund jeder Modellanlage den letzten Schliff.

3200 x 970 mm • 11/26

190095

Aktions-Set Bahnhof »Eisele an der Halde«

Achtung, der Zug fährt ein! Mit seiner sandsteinfarbenen Naturstein-fassade und dem hellgrauen Ziegeldach verleiht der Bahnhof »Eisele an der Halde« jeder Modellbahnanlage kleinstädtischen Charme. Der detailreiche Bahnsteig und die imposante Fußgängerbrücke ergänzen die Szene perfekt, während sieben kleine Miniaturpassanten geschäftig den Übergang überqueren und dem Set Leben einhauchen.

Inhalt: Bahnhof, Bahnsteig, Fußgängerbrücke, 7 Figuren

Epoche III • Bahnhof: 191 x 157 x 138 mm • Bahnsteig: 417 x 48 x 68 mm • Fußgängerbrücke: 162 x 185 x 99 mm

Hobby

131326

Stellwerk »Bochum-Riemke«

Hier werden Weichen gestellt und der Schienenverkehr sorgfältig überwacht! Mit diesem Stellwerk bleiben die Weichen in der Modellbahnwelt fest im Griff. Durch seine funktionale Bauform und helle Farbgebung fügt sich das Gebäude harmonisch in traditionelle Bahn-hofsanlagen ein.

Epoche III • 91 x 60 x 92 mm • 12/26

110155

Bahnhof »Steinheim an der Murr«

Am Bahnhof »Steinheim an der Murr« liegt Reiselust in der Luft – zahlreiche Miniaturreisende warten gespannt auf den nächsten Zug. Das zweigeschossige Stationsgebäude überzeugt mit seiner charakteristischen Schindel- und Bretterschalung sowie mit zwei seitlichen Anbauten. Die rote Holzfassade und die liebevoll ausgearbeiteten Details machen den Bahnhof zu einem echten Blickfang auf jeder Modellanlage. Besonders gut eignet sich das Modell, um einen kleinen Vorort oder eine beschauliche Stadt mit einem charmant gestalteten Bahnhof zu bereichern.

Epoche III • 245 x 105 x 140 mm • 12/26

131014

Küstenwache

Kompakt und wendig – allzeit bereit! Das Modell des kleinen grün-weißen Küstenwachenboots (Wasserlinienmodell – nicht schwimmfähig) ist vorwiegend für den Einsatz auf Binnengewässern und Flüssen konzipiert. Mit dem spitzen Rumpf schneidet es problemlos durch das Wasser und fährt zu seinem nächsten Einsatz, die Aufschrift »Küstenwache« und die deutsche Flagge stolz an der Seite tragend. Die großzügige Ladefläche bietet Platz für verschiedene Rettungsausrüstungen. So ist jede Miniaturküste ein bisschen sicherer!

Epoche V • 247 x 59 x 73 mm • 01/27

131327

Trafohäuschen

Eine zentrale Schaltstelle für die Energieverteilung ins Ortsnetz! Das klassische Trafohäuschen überzeugt mit seiner rustikalen Optik und einem ganz eigenen Altbau-Charme. Das mit Schindeln bedeckte obere Geschoss verleiht dem Gebäude eine besondere Ausstrahlung, während das rot-braune Dach und das creme-farbene Erdgeschoss das harmonische Gesamtbild abrunden. Ideal zur stimmungsvollen Gestaltung von Ortsrändern, Dorfstraßen oder ländlichen Szenen.

Epoche III • 65 x 57 x 105 mm • 12/26

130663

Filmkulisse »Schellen-Ursli«

Ein Modell mit Alpencharme! Dieses Landhausmodell in typisch engadiner Bauweise besticht durch detailreiche Wandverzierungen, tiefe Fensterfluchten mit hölzernen Läden und ein einladendes Rundbogentor an der Vorderseite. Inspiriert von der Kulisse aus dem Schweizer Kinderfilm »Schellen-Ursli«, fängt es den unverwechselbaren Charme eines Engadiner Dorfes ein und verleiht jeder Anlage alpines Flair. Der Film erzählt die Geschichte des berühmten Schweizer Kinderbuchklassikers Schellen-Ursli von Selina Chönz. Der Überlieferung nach wird im Engadin der Winter jedes Jahr mit lautem Glockengeläut der Kinder vertrieben. Der Junge Ursli erhält jedoch nur eine kleine Glocke und begibt sich deshalb auf ein spannendes Abenteuer, um das zu ändern.

Epoche I • 175 x 140 x 125 mm

130147

Fachwerkhaus mit Wirtschaftsgebäude

Rustikales, traditionelles Fachwerkhaus mit weißem Bogentor im Erdgeschoss. Zahlreiche liebevolle Details prägen das Modell, etwa die blauen Fensterrahmen und das dunkelbraune Ziegeldach. Ergänzt wird das Set durch ein zweites Gebäude, das als Wirtschaftsgebäude dient. Ebenfalls in Fachwerkbauweise gehalten, überzeugt es mit einem roten Ziegeldach sowie Holztüren und -fenstern. Ideal, um ein Stück Altstadt- oder Dorfcharme auf die Anlage zu bringen und das Stadtbild lebendig zu erweitern.

Epoche I • Fachwerkhaus: 120 x 104 x 145 mm • Wirtschaftsgebäude: 155 x 70 x 136 mm • 01/27

130116

Speicher, Hofkapelle und Backhaus

Traditionelle Hofgebäude im Schwarzwaldstil: Dieses liebevoll gestaltete Set vereint einen detailreichen Speicher mit rustikalem Werkzeugarrangement, eine charmante, alte Kapelle sowie ein uriges Backhäuschen. Jedes Element bringt den unverwechselbaren Charakter des Schwarzwalds auf Ihre Modellanlage. Ideal, um stimmungsvolle Dorfszenen authentisch zu gestalten und eine besondere Atmosphäre zu schaffen – so zieht ein Stück Schwarzwald in die Miniaturwelt ein.

Epoche I • Speichergebäude: 125 x 116 x 88 mm • Kapelle: 48 x 46 x 90 mm • Backhaus: 54 x 44 x 50 mm • 12/26

130754

3 Reihenhäuser

Mit ihren farbenfrohen Fassaden, den elegant grauen Spitzdächern und einer Vielzahl liebevoll ausgearbeiteter Details werden diese mehrstöckigen Reihenhäuser zum lebendigen Blickfang jeder Modellanlage. Weiße Geländer, Fenster und Türen setzen harmonische Akzente und verleihen dem Modell eine freundliche, einladende Ausstrahlung. Ob zur Gestaltung einer charmanten Vorstadtszene, eines modernen Dorfes oder als idyllische Ferienhausreihe in einer Freizeitanlage – diese Häuser fügen sich vielseitig und stimmungsvoll in unterschiedlichste Situationen ein.

Epoche IV • 260 x 182 x 130 mm • 11/26

130743

WeberHaus »CityLife«, rot

Das Modell eines zweigeschossigen Stadthauses mit Balkon und Walmdach der Baureihe »CityLife« des baden-württembergischen Fertighausherstellers »WeberHaus« bringt mit seiner leuchtend roten Fassade einen echten Farbtupfer auf die Anlage! Der graue Garagenanbau, das graue Dach und die Pergola über der Terrasse lockern das Modell optisch auf. Ein Must-have für alle Fans der Moderne!

Epoche VI • 166 x 157 x 94 mm

130759

Ferienhaus

Leise plätschert das Wasser gegen den Holzsteg des blauen Ferienhauses und erfüllt die angenehme Stille mit sanftem Rauschen. Das Häuschen blickt mit seiner bunten Holzfassade, den vielen Details und seinem charmanten Charakter einladend über den Strand und wartet auf die nächsten Miniaturbesucher. Man bekommt unwillkürlich Lust, selbst einzutreten und die Füße vom Steg ins Wasser baumeln zu lassen.

Epoche III • 164 x 126 x 68 mm • Einbautiefe: 30 mm • 12/26

131325

Kleines Haus

Rund um das kleine cremefarbene Häuschen in Backsteinoptik mit rotem Ziegeldach spielen Kinder, während Passanten gemütlich vorbeischlendern. Mit seinem zurückhaltendem Charakter fügt es sich harmonisch in die Siedlung ein und passt besonders an den Stadtrand oder in eine kleine Dorflandschaft. Seine schlichte Wirkung drängt sich nicht in den Vordergrund, sondern ergänzt die Modelllandschaft auf angenehme Weise. Durch seine einfache Bauweise ist es ideal für Anfänger geeignet.

Epoche II • 116 x 77 x 61 mm • 12/26

190096

Aktions-Set »Halloween am Altstadtturm«

Warnend flüstert der Wind um die Mauern des alten Stadtturms, dessen wachsamem Blick nichts entgeht. Hoch ragen seine Mauern über den Dächern der Miniaturstadt auf und hüllen die Gassen in ihren langen, bedrohlichen Schatten. Tiefrotes Blut rinnt von den Mauern und Zinnen, während Kürbisse und Totenköpfe mit leeren Blicken herunterstarren und ein Skelett mit den Zähnen klappert. Die helle Putzfassade des Turmes wirkt gespenstisch bleich in der Nacht, als gehöre der Turm selbst nicht mehr in die Welt der Lebenden. Laut zerreißt ein Glockenschlag die Stille, die Turmuhr verkündet die Geisterstunde zu Halloween!

Inhalt: Turm mit Anbau, Altstadtmauer mit Treppe, Ausschmückungsteile: blutige Eiszapfen, Kürbisse, Totenschädel sowie ein Eisenkäfig mit einem 3D-gedruckten Skelett.

Epoche II • Turm: 124 x 98 x 383 mm • Altstadtmauer mit Treppenaufgang: 200 x 48 x 120 mm • 09/26

134101

Gerichtsgebäude

Hier wird Miniaturgeschichte lebendig! Ein klassisch amerikanisches Gerichtsgebäude mit majestätischer Vorderfront, geschmückt mit weißen Säulen, einem breiten Treppenaufgang und imposanten Eingangstoren. Die dunkelrote Klinkerfassade setzt einen markanten Kontrast und macht das Gebäude zum echten Hingucker. Ein kleiner Turm trägt stolz die amerikanische Flagge, während zwei Kanonen das Gebäude flankieren und ihm zusätzliche Autorität verleihen.

Epoche I • 205 x 121 x 235 mm

134105

Tankstelle »TEXACO«

Diese Tankstelle im authentischen amerikanischen Stil bringt echtes Roadtrip-Feeling auf Ihre Modellanlage. Rote Zapfsäulen, ein kleines, weiß gemauertes Häuschen und die klassische Überdachung verleihen dem Ensemble seinen unverwechselbaren Charakter. Ein ideales Detail, um Szenen lebendiger zu gestalten und einen Hauch von amerikanischem Flair einziehen zu lassen. Perfekt für alle, die ihrer Anlage das gewisse Etwas verleihen möchten.

Epoche III • 115 x 88 x 56 mm • 01/27

134102

Ferienhaus

Hoch oben auf der Garage mit Steinfassade liegt eine charmante Ferienwohnung. Über die Treppe gelangt man auf den Holzbalkon, von dem aus große Fenster Licht spenden. Ein weißer Sonnenschirm rundet die Atmosphäre ab und verleiht dem Refugium ein entspanntes Urlaubsflair – ideal für eine luxuriöse Auszeit.

Epoche III 114 x 97 x 73 mm

134103

Bungalow »Country Road 2«

Ein kleiner Bungalow mit Garage und rotem Ziegeldach. Eine steinerne Treppe führt zum Eingang und eine hölzerne Fassade verleiht der Vorderseite einen einladenden Charme. Perfekt, um eine kleine Modell-Vorstadt auszugestalten.

Epoche III 137 x 118 x 60 mm

134104

Bungalow »Country Road 4«

Ein kleiner Bungalow mit Garage und grauem Ziegeldach. Eine Treppe führt zum Eingang und eine steinerne Fassade verleiht der Vorderseite einen einladenden Charme. Die blauen Akzente bringen Farbe auf die Anlage. Perfekt um eine kleine Modell-Vorstadt auszugestalten.

Epoche III • 137 x 124 x 64 mm



Monatsmodelle

Exklusive Sondermodelle und authentische Wiederauflagen in limitierter Stückzahl: 12 x im Jahr wendet sich FALLER mit seinen begehrten Monatsartikeln an alle passionierten Modellbauer, die das Besondere suchen. Hier lohnt es sich, schnell zu sein!

191837

Zweifamilienhaus

Epoche IV • Garage: 67 x 41 x 37 mm • Wohnhaus: 155 x 125 x 145 mm

191762

Glockengießerei

Epoche II • 240 x 170 x 167 mm

191838

Tanklager

Epoche III • 116 x 100 x 57 mm



191764

Besenwirtschaft

Epoche III • Patiniertes Modell • 160 x 96 x 100 mm

191839

Haus »Alpina«

Epoche II • 115 x 115 x 102 mm

191841

Lagerschuppen mit Förderband

Epoche IV • Förderband: 199 x 60 x 65 mm • Lagerschuppen: 172 x 95 x 71 mm

Monatsmodell
Juli

191842

Baracke mit Kohleschuppen

Epoche II • Baracke: 150 x 72 x 52 mm • Schuppen: 188 x 92 x 44 mm

Monatsmodell
August

191843

Tankstelle mit Waschhalle

Epoche III • Tankstelle: 100 x 95 x 49 mm • Waschhalle: 85 x 65 x 39 mm • Zapfsäulen: 84 x 45 x 50 mm

Monatsmodell
September

191730

Bahnhof »St. Niklaus«

Epoche II • Patiniertes Modell • 310 x 127 x 120 mm • 09/26

Monatsmodell
Oktober

191844

Karussell »Halloween«

Epoche V • 240 x 145 x 100 mm • 10/26

Monatsmodell
November

191845

Skigeschäft »INTERSPORT«

Epoche V • 177 x 155 x 127 mm • 11/26

Monatsmodell
Dezember

191846

Forsthaus

Epoche I • Patiniertes Modell • 138 x 120 x 110 mm • 12/26

151714
Verkehrskontrolle NL
09/26

151717
Polizisten NL
09/26

151715
Verkehrskontrolle CH
09/26

151718
Polizisten CH
09/26

151725
Technisches Hilfswerk »THW«
09/26

151738
Piloten »Bundespolizei«
09/26

212131

Bahnhof »Laufenburg«

»Bitte vom Bahnsteig zurücktreten, der Zug fährt ein!« – Am Bahnhof »Laufenburg« herrscht geschäftiges Treiben. Das Gebäude überzeugt mit seinem roten Ziegeldach, den gelblich verputzten Außenwänden und den weißen Details wie Geländern, Fenstern und Türen. Als kompakterer Bahnhof eignet sich das Modell besonders gut zur Ausgestaltung kleiner Städte oder Vororte – und bringt ganz nebenbei ein wenig Reiselust auf jede Modellanlage.

Epoche IV • 226 x 80 x 72 mm • 11/26

222239

Blockstelle mit Streckenausschmückung

Eingebettet zwischen zwei Bahnhöfen und eng an die Gleise geschmiegt, wacht das Modell einer kleinen Blockstelle mit Fachwerkobergeschoss über den sicheren Ablauf des Bahnbetriebs. Auf einem soliden Betonfundament ruhend und mit braunen Dachziegeln auf einem Spitzdach, würde sie in der realen Welt eine ebenso wichtige wie unscheinbare Aufgabe erfüllen: Sie sorgt dafür, dass Züge sicher ihren Weg finden und Kollisionen ausgeschlossen bleiben. Liebevoll gestaltete Details wie Streckenschilder, ein Aufenthaltscontainer und ein Fachwerkunterstand beleben die Szenerie und verleihen der Modellbahnanlage einen besonderen Charme. Fast könnte man meinen, selbst die Verantwortung für den Bahnverkehr zu tragen und die Züge sicher über die Strecke zu dirigieren.

Epoche III • Blockstelle: 74 x 43 x 68 mm • Große Wellblechhütte: 30 x 17,5 x 21 mm • Kleine Wellblechhütte: 14 x 12 x 17,5 mm (2 x) • Wartehaus: 45 x 37,5 x 31 mm • 01/27

222601

Kastenbrücke

Freie Fahrt voraus! Mit voller Geschwindigkeit rauscht die Bahn über die Brücke und bahnt sich ihren Weg durch die Landschaft. Das Modell der klassischen Kastenbrücke sorgt dabei für eine abwechslungsreiche Streckenführung und fügt sich stimmig in jede Miniaturwelt ein.

Epoche II • 239 x 48 x 85 mm • Durchfahrtshöhe: 48 mm • 01/27

272811

20’ Container und 40’ Container, 4er-Set

Epoche V • Maße Container 1: 38 x 15 x 16 mm (2 x) • Maße Container 2: 76 x 15 x 16 mm (2 x) • 01/27



222236

Bekohlungsanlage

Die Fahrt kann weitergehen! Unter staubigem Getöse fällt die Kohle von der rustikalen Bekohlungsanlage direkt in die Lokomotive und liefert den dringend benötigten Brennstoff für die nächste Etappe. Mit ihrer rotbraunen Ziegelfassade, den detailreichen Steuerungselementen und den Plattformen in realistischer Holzoptik versprüht die Anlage den Charme vergangener Eisenbahnepochen. Ein liebevoll gestaltetes Highlight, das jeder Modellbahnanlage mehr Atmosphäre und Leben verleiht.

Epoche II • 77 x 68 x 69 mm • 11/26

222229

Mineralölhandel

Auf kompakter Fläche zeigt das Modell eines Mineralölhandels im grauen Look und mit BP-Logo, einen typischen Umschlagplatz für Kraft- und Schmierstoffe. Kleine Tanks, der Abfüllbereich und der kleine Betriebshof ergeben eine stimmige Industrieszene. Tanks und Warnbeschilderung, Leitungen und technische Elemente runden die Szene funktional ab.

Epoche III • 160 x 115 x 39 mm • 12/26

222270

Autowerkstatt mit Zubehör

Eine kleine Autowerkstatt in Weiß mit markanten blauen Fenstern und Toren sowie einem typischen Blechdach. Die detailreich gestaltete Inneneinrichtung sorgt für eine lebendige Werkstattatmosphäre und lädt zum genauen Hinsehen ein. Zum Set gehören außerdem passendes Zubehör wie Autoreifen und große Müllcontainer, die das Gesamtbild abrunden und zusätzliche Gestaltungsmöglichkeiten bieten. Ideal, um Szenen rund um Werkstatt und Reparatur realistisch zu ergänzen.

Epoche III • 91 x 64 x 34 mm • 12/26

232136

Windmühle mit Putzsockel

Leise drehen sich die weiß-braunen Flügel dieser liebevoll gestalteten Windmühle mit Reetdach und weißer Fassade – ein charmanter Blickfang für jede Modelllandschaft.
Bei diesem Modell können die Flügel durch Einbau des Motors (Art. 180722, max. 5 V, Gleichspannung) realistisch bewegt werden. Der Einbau des Motors kann nur gleichzeitig mit der Bausatzmontage erfolgen. Motor liegt nicht bei.

Epoche I • 130 x 95 x 175 mm • 09/26

232129

Scheune mit Hocheinfahrt

Die rustikale Scheune erhebt sich zweistöckig mit ihrer Holzverkleidung über dem Boden und vermittelt eine stimmungsvolle ländliche Atmosphäre. Liebevolle Details wie das mit Steinen beschwerte Dach sowie Zäune und Kisten runden das Modell ab und machen es besonders lebendig. Ideal, um ländliche Szenen auszugestalten.

Epoche I • 178 x 124 x 64 mm • 10/26

232153

WeberHaus »CityLife«, rot

Das Modell eines zweigeschossigen Stadthauses mit Balkon und Walmdach der Baureihe »CityLife« des baden-württembergischen Fertighausherstellers »WeberHaus« bringt mit seiner leuchtend roten Fassade einen echten Farbtupfer auf die Anlage! Der graue Balkon, das graue Dach und der überdachte Eingang lockern das Modell optisch auf. Ein Must-have für alle Fans der Moderne!

Epoche VI • 109 x 87 x 49 mm • 11/26

272565

Stadtausgestaltungs-Set II

Verschiedene Elemente wie Straßenlaternen, Mülltonnen, Werbetafel, Litfaßsäule, Blumenbeete, Bänke, Zäune und vieles mehr bieten zahlreiche Gestaltungsmöglichkeiten. Mit diesen Details lassen sich im Handumdrehen stimmige Stadtszenen aufbauen, die der Miniaturwelt einen besonders lebendigen und realistischen Charme verleihen.

Epoche IV • 12/26

Monatsmodell
Februar

231730

Haus »Siena«

Epoche IV • 85 x 81 x 68 mm

Monatsmodell
Mai



231731

Bahnhof »Mühlheim«

Epoche III • 320 x 124 x 74 mm

Monatsmodell
September

231732

Lokwerkstatt

Epoche III • 154 x 109 x 160 mm • 09/26

Monatsmodell
November

231733

Logistik-Zentrum »DHL« mit Figuren

Epoche VI • 222,5 x 122 x 76 mm • 11/26

155620
Verkehrskontrolle
09/26

155621
Verkehrskontrolle NL
09/26

155624
Polizisten NL
09/26

155631
Rettungsschwimmer
10/26

155633
Verbrecher
10/26

282724

Ergänzungs-Set Ringlokschuppen

Das Ergänzungs-Set enthält einen 2-ständigen Ringlokschuppen, passend zum Artikel 282725, Ringlokschuppen »Freilassing«, um zwei weitere Stellplätze zu ergänzen. Das Modell ist eine Anlehnung an das denkmalgeschützte Original in Freilassing in Bayern. Dieses ist heutzutage der Sitz eines Eisenbahnmuseums (lokwelt.freilassing.de) und damit eine interessante Ergänzung für alle Modellbau- und Eisenbahn-Begeisterten. Der Ringlokschuppen hat eine Teilung von 15 Grad. Lokomotiven können bis zu einer Länge von 120 mm problemlos einfahren.

Epoche III • 155 x 140 x 54 mm • 12/26

282725

Ringlokschuppen »Freilassing«, 5-ständig

Dampf zischt aus einer alten Lok und der eifrige Bahnbetrieb rund um den Lokschuppen erweckt das Miniaturmodell zum Leben. Der beeindruckende 5-ständige Ringlokschuppen »Freilassing« mit seinen Dachreitern und detailverliebten Seiten- und Rückfenstern ist eine Anlehnung an das denkmalgeschützte Original in Freilassing in Bayern. Dieses ist heutzutage der Sitz eines Eisenbahnmuseums (lokwelt.freilassing.de) und damit eine interessante Ergänzung für alle Modellbau- und Eisenbahn-Begeisterten.
Die Formneuheit aus Kunststoff hat eine Teilung von 15 Grad. Lokomotiven können bis zu einer Länge von 120 mm problemlos einfahren. Abstand Drehscheibenmitte zu Tor: 125 mm

Epoche III • 331 x 172 x 53 mm

282701

Stadtbahnhof »Rathenow«

Dieses Modell fängt den Charme der Jahrhundertwende ein: hell-türkises Dach, helle gelbe Steinfassade und eine verglaste Bahnsteigüberdachung auf der Bahnseite verleihen dem Bahnhof Charakter. Die klare Klinkerbauweise und liebevolle Details machen ihn zu einem stimmungsvollen Mittelpunkt jeder Anlage. Das Modell ist architektonisch eigenständig und hat keinen Bezug zum Originalbahnhof in Rathenow (Brandenburg).

Epoche I • 199 x 85 x 61 mm

190094

Aktions-Set »Ruhrpott-Kirmes«

Bunte Lichter, geschäftiges Treiben und fröhliches Kinderlachen erfüllen die Miniaturkirmes. Ein gelbes Karussell, farbenfrohe Buden mit Leckereien und Attraktionen, eine Hüpfburg, eine Wurstbude sowie ein Kirmeswagen laden zum Verweilen ein und lassen an die typischen Jahrmärkte des Ruhrgebiets erinnern – da möchte man selbst gern über den Jahrmarkt schlendern! Das Karussell ist motorisierbar mit dem Synchron-Bastelmotor, Art. 180629 (dieser liegt dem Set nicht bei).

Inhalt: Karussell, Wurstbude, Hüpfburg, 2 Kirmesbuden, Toilettenwagen

Epoche IV • Karussell: 125 x 125 x 115 mm • Imbiss: 120 x 85 x 72 mm • Hüpfburg: 78 x 85 x 63 mm • Bude 1: 106 x 42 x 68 mm • Bude 2: 95 x 42 x 76 mm • Toilettenwagen: 70 x 25 x 44 mm

140484

Verkaufsstand »Der GeNuss Laden«

Der Duft von gebrannten Mandeln liegt in der Luft und zieht sanft über den Jahrmarkt. Er kommt aus dem kleinen gelb-bunten Stand und lockt die Miniaturbesucher reihenweise an. Das Modell ist eine Formneuheit und wirkt mit seiner bunt verzierten Fassade, dem verspielten Schild und den liebevollen Details sehr einladend. Es eignet sich hervorragend, um Jahr- oder Weihnachtsmärkte sowie Kirmesszenen noch detailreicher zu gestalten. Da bekommt man fast selbst Lust, sich anzustellen und ein paar Nuss-Leckereien zu kaufen!

Epoche VI • 81 x 41 x 61 mm • 11/26

140485

Verkaufsstand Schokofrüchte »La Bamba«

Der süße Duft von Schokofrüchten breitet sich über den Jahrmarkt aus und zieht die Miniaturbesucher magisch an. Aus dem kleinen, farbenfroh gestalteten Verkaufsstand werden allerlei süße Leckereien angeboten. Der Verkaufsstand ist eine Formneuheit und begeistert mit seiner bunt dekorierten Fassade, dem auffälligen Schild und vielen liebevollen Details sorgt das Modell für eine besonders stimmungsvolle Atmosphäre. Ideal zur Ausschmückung von Jahrmärkten, Weihnachtsmärkten oder lebhaften Kirmesszenen. Da bekommt man direkt Lust auf eine süße Nascherei!

Epoche VI • 81 x 71 x 63 mm • 11/26

CAR SYSTEM

161478

Car System Start-Set MB O 303 »Schwarzwald« (WIKING)

Gemächlich fährt der Schwarzwald-Bus über die verschlungenen Landstraßen zwischen dichten Fichtenwäldern. Die Miniaturinsassen blicken staunend auf die malerische Landschaft – da kommen Urlaubsgefühle auf. In hellem Creme gehalten und mit einem detailreichen Schwarzwaldmotiv an der Seite versehen, setzt der Bus einen schönen Akzent und bereichert die Miniaturlandschaft um ein liebevolles Detail.

Packungs-Inhalt:
- MB O 303 »Black Forest« (WIKING)
- USB-Ladegerät
- 10 m Spezialfahrdraht
- Straßen-Spachtelmasse
- Straßenfarbe
- Straßenmarkierungen
- Leitplanken
- Begrenzungspfähle
- Ausführliche Anleitung

Epoche IV • 09/26

Technische Fahrzeugdetails:
- Mikroschalter für an/aus
- Leistungsstarker, verschleißfester Antriebsmotor
- Vollgummibereifung für sicheren Grip
- Lenkfähige Pendelachse mit Schleifer und Magnet
- Integrierter NiMh-Akku
- 3-Pin Ladebuchse
- Reedkontakt

161452

LKW MB Atego »XXXLutz« (HERPA)

Achtung – der nächste Möbeltransport trifft ein! Der weiße XXXLutz-LKW rollt in die Einfahrt, bereit zum Entladen. Mit seiner weißen Farbe und dem markanten Aufdruck des Möbelhauses an der Seite fällt er auf der Modellanlage sofort ins Auge und setzt einen lebendigen Akzent.

Epoche V • 10/26

161453

Iveco Hauber Kipp-LKW (HERPA)

Bereit für die nächste Fahrt! Der dunkelgrüne Kipp-LKW von Iveco rollt an und bringt Bewegung auf die Modellanlage. Mit seinen roten Akzenten und der mit Kohle beladenen Ladefläche wirkt das Modell robust und ist vielseitig einsetzbar. Ein stimmiges Detail, das besonders Szenen um Bau und Industrie hervorragend ergänzt.

Epoche IV • 11/26

163122

4 Reifen und Felgen für PKW klein

Dieses 4er-Set besteht aus Reifen und passenden Felgen und eignet sich ideal als Ersatz- oder Austauschteil für Modelle der Golf- und C-Klasse. Die passgenauen Komponenten sorgen für eine realistische Optik, eine stabile Straßenlage und ein verbessertes Fahrverhalten Ihres Modells.

10/26

CAR SYSTEM DIGITAL

161340

Car System Digital, Start-Set LKW MB Atego »FedEx« (HERPA)

Der einfache Einstieg in die Welt von Car System Digital: Dieses Start-Set enthält die wichtigsten Komponenten, um direkt loszulegen. Kein Zusammensuchen, kein Nachrüsten: auspacken, aufbauen, einrichten und direkt starten.
Das Highlight des Sets ist der weiße LKW mit typischen Car System Digital Funktionen. Sobald das System eingerichtet ist, wird er zum aktiven Teil der Modellwelt und sorgt für lebendige Szenen auf den Miniaturstraßen, wo er zuverlässig seine Waren ausliefert.

Bundle bestehend aus:
· 161346 Car System Digital, Funk-Master
· 161345 Funk-Erweiterungsmodul
· 3 x 161360 Car System Digital, Einzelsatellit, klein
· 180699 Transformator, 66 W
· 161349 Prozessorgesteuerte Ladestation
· 161315 Car System Digital LKW MB Atego FedEx (HERPA)

Epoche V • 11/26

161328

Car System Digital, LKW MB Atego »XXXLutz« (HERPA)

Achtung – der nächste Möbeltransport trifft ein! Der weiße XXXLutz-LKW rollt in die Einfahrt, bereit zum Entladen. Mit seiner weißen Farbe und dem markanten Aufdruck des Möbelhauses an der Seite fällt er auf der Modellanlage sofort ins Auge und setzt einen lebendigen Akzent.

Das Fahrzeug ist mit der vollen Digitaltechnik incl. Fahrzeugortung ausgestattet und die einzelnen Funktionen können direkt im Fahrbetrieb gesteuert werden (nur mit dem Gesamtsystem). Mit Frontscheinwerfer, Rück-, Brems- und Blinklichtern. Mehrstufiges Fahren möglich. Das Beschleunigungs- und Abbremsverhalten sowie die Geschwindigkeitsstufen sind ab Werk voreingestellt, können jedoch individuell angepasst werden.

Epoche V • 10/26

180699

Transformator, 66 W

Effizienzoptimiertes Schaltnetzteil für Modellbauanlagen – kompakt, zuverlässig und zukunftssicher. Mit einem optimal abgestimmten Ausgangsmodul für vielseitige Einsatzbereiche liefert es 16 V AC (3.13 A), 12 V DC (3 A) und 5 V DC (3 A). Dank modernster Technologie erfüllt es die aktuellen gesetzlichen Anforderungen an die Energieeinsparung gemäß Ökodesign-Richtlinie – für maximale Effizienz und Nachhaltigkeit.

12/26



170865
Dekorplatte Tunnelportal, 1-gleisig, Naturstein-Quader
Durchfahrtshöhe: 98 mm • 144 x 130 x 10 mm • 01/27

170866
Dekorplatte Tunnelportal, 2-gleisig, Naturstein-Quader
Durchfahrtshöhe: 113 mm • 228 x 157 x 10 mm • 01/27

170867
Dekorplatte Tunnelportal, 1-gleisig, Naturstein-Quader
Durchfahrtshöhe: 75 mm • 171 x 110 x 12 mm • 01/27

170868
Dekorplatte Tunnelportal, 2-gleisig, Naturstein-Quader
Durchfahrtshöhe: 112 mm • 228 x 140 x 12 mm • 01/27



170869
Dekorplatte Tunnelröhre, Felsstruktur
370 x 200 x 3 mm • 01/27

170870
Dekorplatte Tunnelröhre, Felsstruktur
370 x 200 x 2 mm • 01/27

272658
Dekorplatte Tunnelportal, Landwasser
370 x 90 x 3 mm • 01/27



272656
Dekorplatte Tunnelportal, Naturstein-Quader
130 x 75 x 5 mm • 01/27

272655
Dekorplatte Tunnelröhre, Felsstruktur
180 x 125 x 2 mm • 01/27

282939
Dekorplatte Tunnelröhre, Felsstruktur
120 x 120 x 2 mm • 01/27

282938 (N, Z)
Dekorplatte, Naturstein-Quader
220 x 60 x 4 mm • 01/27

170925 (H0, TT, N, Z)
Dekorplatte, Abdeckplatten Simsstein
370 x 125 x 2,5 mm (2 x) • 01/27

170933
Dekorplatte, Naturstein
370 x 125 x 4 mm (2 x) • 01/27



170935
Dekorplatte, Naturstein-Quader
370 x 125 x 6 mm (2 x) • 01/27

170936
Dekorplatte, Läufermauer-werk-Quader, grau
370 x 125 x 6 mm (2 x) • 01/27

170937
Dekorplatte, Sandstein, rot
370 x 125 x 6 mm (2 x) • 01/27

170939
Dekorplatte, Kopfsteinpflaster
370 x 200 x 2 mm (2 x) • 01/27



170940
Dekorplatte, Römisches Kopfsteinpflaster
370 x 200 x 2 mm (2 x) • 01/27

170941
Dekorplatte, Naturstein
370 x 125 x 6 mm (2 x) • 01/27

170942
Dekorplatte, Naturstein-Quader
370 x 125 x 6 mm (2 x) • 01/27

170943
Dekorplatte, Läufermauerwerk
370 x 125 x 6 mm (2 x) • 01/27

170945 (H0, TT, N)
Dekorplatte, Naturstein-Quader
370 x 125 x 4 mm (2 x) • 01/27

170946 (H0, TT, N)
Dekorplatte, Naturstein
370 x 125 x 4 mm (2 x) • 01/27

170948 (H0, TT, N)
Dekorplatte, Naturstein-Quader
370 x 125 x 4 mm (2 x) • 01/27

170949 (H0, TT, N)
Dekorplatte, Läufermauerwerk
370 x 125 x 4 mm (2 x) • 01/27



170215 (H0, TT, N)
Grasfasern, Frühsommerwiese
20 g • Höhe: 4 mm • 10/26

170216 (H0, TT, N)
Grasfasern, Frühsommerwiese
80 g • Höhe: 4 mm • 10/26

170217 (H0, TT, N)
Grasfasern, Sommerwiese
20 g • Höhe: 4 mm • 11/26

170218 (H0, TT, N)
Grasfasern, Sommerwiese
80 g • Höhe: 4 mm • 11/26



170219 (H0, TT, N)
Grasfasern, dunkelgrün
20 g • Höhe: 4 mm • 11/26

170220 (H0, TT, N)
Grasfasern, dunkelgrün
80 g • Höhe: 4 mm • 11/26

170221 (H0, TT, N)
Grasfasern, braungrün
20 g • Höhe: 4 mm • 12/26

170222 (H0, TT, N)
Grasfasern, braungrün
80 g • Höhe: 4 mm • 12/26



170223 (H0, TT, N)
Grasfasern, beige
20 g • Höhe: 4 mm • 01/27

170224 (H0, TT, N)
Grasfasern, beige
80 g • Höhe: 4 mm • 01/27

170291 (H0, TT, N, Z)
Streumaterial Blätter, hellgrün
30 g • 09/26

170292 (H0, TT, N, Z)
Streumaterial Blätter, mittelgrün
30 g • 09/26

170293 (H0, TT, N, Z)
Streumaterial Blätter, dunkelgrün
30 g • 09/26

Die Grasfasern sind perfekt geeignet für die elektrostatische Begrasung mit unserem »Gras-Fix« (Art. 180691).

XX/26 Liefermonat

171689 (H0, TT, N, Z)

Streumaterial Schotter-Fix, grau, fein

550 g • Körnung: 0,2 - 0,6 mm • 12/26

171702

Streumaterial Schotter, Basalt

600 g • Körnung: 0,5 - 1 mm • 01/27

171703 (H0, TT, N, Z)

Streumaterial Schotter, Basalt, fein

600 g • Körnung: 0,2 - 0,6 mm • 11/26

170308 (H0, TT, N)

Streumaterial Flusssteine

600 g • Körnung: 2 - 3 mm • 02/27

171704

Streumaterial Schotter, grau

600 g • Körnung: 0,5 - 1 mm • 12/26

171706 (H0, TT, N, Z)

Streumaterial Schotter, anthrazit

600 g • Körnung: 0,5 - 1 mm • 11/26

171707 (H0, TT, N, Z)

Streumaterial Schotter, anthrazit

600 g • Körnung: 0,2 - 0,6 mm • 12/26

XX/26 Liefermonat

181157

6 Retro-Tannen

50 - 120 mm

181154

3 Kiefern

110 - 160 mm • 09/26

181546 (H0, TT, N, Z)

10 Kleine Stecktannen

15 mm (5 x), 25 mm (5 x) • 10/26

181151 (H0, TT, N)

2 Trauerweiden

100 mm • 11/26

181152

2 Laubbäume

130 mm • 11/26

181153

3 Pappeln

180 mm • 09/26

181155 (H0, TT, N)

3 Obstbäume

110 mm • 09/26

181156

Linde

180 mm • 09/26

181158 (H0, TT, N)

2 Thujahecken

500 x 14 x 7 mm (2 x) • 09/26

181353 (H0, TT, N)

2 Berberitzenhecken

500 x 14 x 7 mm (2 x) • 09/26

181354 (H0, TT, N, Z)

3 Hecken, bunt gemischt

500 x 4 x 7 mm

181351 (H0, TT, N)

2 Hecken, grün gemischt

500 x 12 x 15 mm (1 x), 500 x 8 x 15 mm (1 x)

181590 (H0, TT, N)

10 Vorgartenbäume, Buchs- und Thujabäume, gemischt

20 mm (2 x), 25 mm (2 x), 40 mm (2 x), 60 mm (4 x) • 11/26

181591

10 Vorgartenbäume, Buchsbaum, säulenförmig

60 mm • 11/26

181592 (H0, TT, N)

10 Vorgartenbäume, Thuja, säulenförmig

25 mm (5 x), 60 mm (5 x) • 11/26

181593 (H0, TT, N, Z)

20 Vorgartenbäume, Buchsbaum, rund

20 mm • 11/26

181594

10 Vorgartenbäume, Thuja, rund

40 mm • 11/26

180018

Wegweiser »Landschaftspark«

Am Wegesrand weist er still den richtigen Pfad: Der Wegweiser »Landschaftspark« führt die Miniaturbewohner durch die Geschichte der Montanindustrie und bringt sie sicher zu den unterschiedlichen Stationen der Anlage.

11/26

180019 (H0, TT, N)

Decal »Graffiti«

Frisch gesprüht und garantiert nicht ganz legal: Diese Graffiti bringen Charakter auf die Anlage. Zwischen Mauern, entlang der Gleise oder in versteckten Ecken setzen sie freche, urbane Akzente. Kleine Details mit großer Wirkung für alle, die der Modelllandschaft eine Portion Straßenkultur verpassen wollen.

12/26

Das Modellwasser lässt sich mit den anderen Modellwassern (Art. 171672, 171674 und 171654) mischen, um ein noch realistischeres Bild zu realisieren.

171672 (H0, N, TT, Z)

Modellwasser, blaugrün

Blaugrün getöntes 1-Komponenten-Modellwasser für lebendige Szenen mit Tiefenwirkung. Ob sanft fließender Bach, ruhiger See oder kleine Pfütze am Wegesrand: mit diesem Modellwasser entstehen realistische Wasserflächen mit natürlichem Farbspiel. Einfach anzuwenden und wirkungsvoll im Ergebnis, sorgt das Modellwasser für mehr Atmosphäre und Detail in der Modelllandschaft.

100 ml • 12/26

171673 (H0, N, TT, Z)

Modellwasser, hellblau

Hellblau getöntes 1-Komponenten-Modellwasser für lebendige Szenen mit Tiefenwirkung. Ob sanft fließender Bach, kalter Bergsee oder Meerwasser in der Karibik: mit diesem Modellwasser entstehen realistische Wasserflächen mit natürlichem Farbspiel. Einfach anzuwenden und wirkungsvoll im Ergebnis, sorgt das Modellwasser für mehr Atmosphäre und Detail in der Modelllandschaft.

100 ml • 12/26

171674 (H0, N, TT, Z)

Modellwasser, bräunlich

Bräunlich getöntes 1-Komponenten-Modellwasser für lebendige Szenen mit Tiefenwirkung. Ob reißender Fluss, schlammige Seen oder Pfützen am Wegesrand: mit diesem Modellwasser entstehen realistische Wasserflächen mit natürlichem Farbspiel. Einfach anzuwenden und wirkungsvoll im Ergebnis, sorgt das Modellwasser für mehr Atmosphäre und Detail in der Modelllandschaft.

100 ml • 12/26

XX/26 Liefermonat

Die FALLER-Rahmenmodule bieten die ideale Grundlage für den Anlagenbau und sind vielseitig einsetzbar – perfekt auch als praktischer Modellbahntisch für verschiedenste Arbeiten. Die Module kommen als unkomplizierter Bausatz, der sich in wenigen Minuten montieren lässt: Einfach alle Teile mit Colofix (Art. 180501, liegt nicht bei) verleimen, ganz ohne Schrauben oder zusätzliches Werkzeug! Wer noch mehr Stabilität wünscht, kann die Module vorbohren und zusätzlich verschrauben. Aus robustem, 8 mm starkem Holz gefertigt, sind die Module zugleich tragfähig und angenehm leicht – eine clevere Lösung für jedes Modellbauprojekt.

Bitte beachten: Die Füße sind nicht im Lieferumfang enthalten. Sie können jedoch problemlos mit Vierkantleisten oder Alufüßen ergänzt werden.

170105 (H0, N, TT, Z)

Anlagenunterbau

250 mm - 500 mm • 10/26

170104 (H0, N, TT, Z)

Anlagenunterbau

500 mm x 250 mm • 10/26

170102 (H0, N, TT, Z)

Anlagenunterbau-Ecke

750 mm x 750 mm • 10/26

170103 (H0, N, TT, Z)

Anlagenunterbau

1000 mm x 250 mm • 10/26

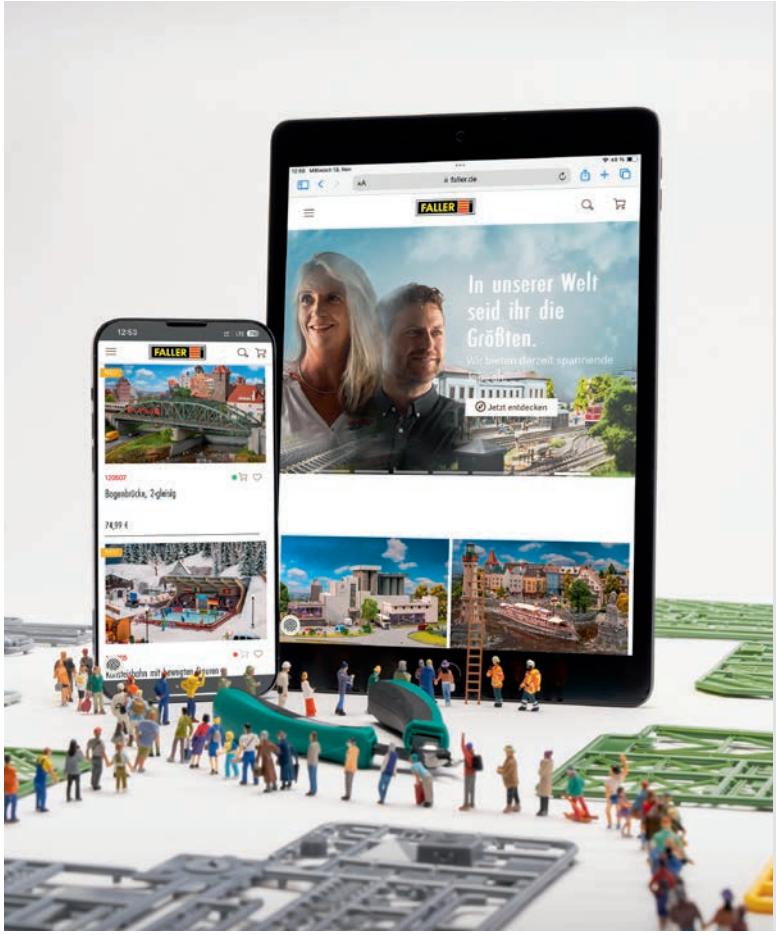

FALLER Online-Shop

Modellbau kaufen. Träume bauen.

Egal ob Hobbyist, Profi oder Fachhändler: Bestellen Sie bequem von zu Hause unter **faller.de.**

Und wenn Sie den persönlichen Einkauf vor Ort bevorzugen – hier finden Sie einen Fachhändler in Ihrer Nähe.

XX/26 Liefermonat

134007

Kunsteisbahn

Klirrend kalte Luft liegt über der Eisfläche – doch die kleinen Eiskunstläufer (liegen nicht bei) lassen sich davon nicht aufhalten. Die Kunsteisbahn mit überdachtem Zuschauerbereich, einem Kiosk, WC-Häuschen, zwei großen Werbesäulen und einer rundum gestalteten Bande bringt lebendiges Wintertreiben auf die Modellanlage. Ob für spannende Wettkämpfe oder einfach als stimmungsvolles Detail im Winter-Diorama: Das realitätsnahe Design und die vielen liebevollen Elemente machen die Anlage zu einem echten Blickfang – und wecken fast die Lust, selbst die Schlittschuhe anzuziehen.

Epoche IV • Eisbahn: 173 x 153 x 12 mm • Kiosk: 54 x 25 x 34 mm • Überdachung: 128 x 75 x 90 mm • Toilettenhäuschen: 54 x 18 x 34 mm • Einbautiefe: 10 mm • 12/26

134008

Weihnachtsbaumverkauf

Es duftet nach Tannengrün, der Atem gefriert in der Luft und die Auswahl fällt schwer – der Weihnachtsbaumverkauf bringt winterliche Stimmung auf die Modellanlage. Mit 5 Figuren, 8 Tannenbäumen, einer Verkaufshütte, einem Zaun und einer Netzmaschine entsteht im Handumdrehen eine detailreiche Szene voller vorweihnachtlichem Treiben und Atmosphäre.

32 x 29 x 37 mm • 10/26

181584

2 Buchen, beschneit

Leicht liegt der Schnee auf den Ästen, während die Landschaft zur Ruhe kommt. Diese zwei beschneiten Buchen bringen eine stimmungsvolle Winteratmosphäre auf die Modellanlage. Detailreich gestaltet setzen sie ruhige Akzente und fügen sich harmonisch in jede winterliche Szene ein.

180 mm • 09/26

Die Adventszeit ist da – und mit ihr die Vorfreude auf Weihnachten. Der festlich gestaltete FALLER-Adventskalender macht jeden Dezembertag zu einem kleinen Highlight für Modellbaufans.
Hinter jedem der 24 liebevoll gestalteten Türchen verbirgt sich eine andere Miniaturfigur – detailreich ausgearbeitet, lebendig inszeniert und voller Charakter. Tag für Tag wächst so eine kleine Szenerie heran, die Alltagsmomente und festliche Augenblicke auf Ihrer Modellanlage zum Leben erweckt.
Dieser Adventskalender verbindet Sammelfreude mit vorweihnachtlicher Magie und sorgt dafür, dass die Zeit bis zum Fest jeden Tag ein kleines Stückchen schöner wird.

190031

FALLER Adventskalender Figuren

248 x 347 x 22 mm • 10/26

272003

FALLER Adventskalender Figuren

177 x 248 x 16 mm • 10/26

Highlights aus dem Neuheitenprospekt 2026/1

130674

Norddeutsches Reetdachhaus

Epoche V • Patiniertes Modell • 150 x 124 x 96 mm

130148

Pizzeria »Solino«

Epoche III • 250 x 205 x 225 mm

130830

Jagdschloss »Bellevue«

Epoche I • 540 x 368 x 368 mm

282756

Sägewerk und Wassermühle

Epoche I • Lasercut-Modell • Sägewerk: 104 x 47 x 32 mm • Mühle: 46 x 27 x 28 mm

Faller-Klassiker

ECHTE SAMMLEROBJEKTE – NEU AUFGELEGT!

202226

2226 Café Restaurant

Epoche III • 142 x 81 x 67 mm

Die Markenwelt von FALLER

FALLER Markenshop

Das gesamte Lieferprogramm der Gebr. FALLER GmbH mit vielen weiteren Marken, Themen und Maßstäben erwartet Sie im FALLER Onlineshop: **faller.de**

Gebr. FALLER GmbH
Kreuzstraße 9
78148 Gütenbach
Deutschland

Telefon +49 7723 651-0
info@faller.de

faller.de
faller-create.de
instagram.com/gebrfaller
facebook.com/faller.de
youtube.com/c/faller

4 104090 010201

Irrtümer, Preisänderungen, Liefermöglichkeiten und technische, maßliche sowie farbliche Änderungen sind vorbehalten. Maßangaben und Abbildungen ohne Gewähr. | Subject to errors, price changes, availability and modifications of technical details, dimensions and/or colours without notice. Dimensions and illustrations are not binding. | Sous réserve d'erreurs, de changements de prix, de possibilités de livraison et de modifications concernant technique, dimensions et couleurs. Indications de dimensions et illustrations sans engagement.