

Roco



2022

Aktuelle ROCO-Modelle auf einen Blick

www.roco.cc

Dampflokomotive 03 1050

Edition



DB

Ep	III
	275
	PluX16
	R3
	LED



70030	DC		2/2
70031	DCC		2/2

- ▶ Fein detailliert ausgeführtes Modell mit Neubaukessel
- ▶ Feine Radsätze mit Speichenvorlaufrädern

- ▶ Nachbildung des dritten Innenzylinders mit Innentriebwerk
- ▶ Im Digitalbetrieb mit schaltbarer Triebwerksbeleuchtung

Dampflokomotive 24 055



DB

Ep	III
	196
	PluX22
	R2
	LED



- ▶ Kleine Wagner-Windleitbleche

71213	DC		2/2		10
71214	DCC		2/2		11

Elektrolokomotive E 52 03



DB

Ep	III
	198
	PluX22
	R2
	LED



70062	DC	
70063	DCC	

- ▶ Ausführung in flaschengrüner Lackierung
- ▶ Nachbildung des Schmierpumpenantriebs

- ▶ Bremsklötze exakt auf Radlaufebene
- ▶ Im Digitalbetrieb mit einzeln schaltbarem Spitzen- oder Schlusslicht und Führerstandsbeleuchtung

Schwerlastwagen



DRG

Ep	II
	124
	40196



46385

Güterzuggepäckwagen



DB

Ep	IV
	118
	6560
	40361



74220

- ▶ Schiebetüren wahlweise in drei Positionen montierbar (Geschlossen, halboffen, offen)

Dampflokomotive 95 1027-2

Edition



DB MUSEUM

Ep	VI
	174
	PluX22
	R2
	LED



71097	DC		5/1		
71098	DCC		5/1		
79098	AC		5/1		

- ▶ Modell der Lokomotive des DB Museums
- ▶ Erstmals in Ausführung mit Kohle-Feuerung

- ▶ Mit beiliegendem geätztem Schildersatz
- ▶ Freistehende Kesselleitungen

Diesellokomotive 120 101-1



DR

Ep	IV
	202
	PluX22
	R2
	LED



71790	DC		6/2
71791	DCC		6/2

- ▶ Frühe Epoche-IV-Ausführung ohne Schalldämpfer

Güterzuggepäckwagen



DR

Ep	IV
	118
	6560
	40361



► Schiebetüren wahlweise in drei Positionen montierbar (Geschlossen, halboffen, offen)

74225

Gedeckter Güterwagen



DR

Ep	IV
	144
	40183
LED	



► Ausgerüstet mit Schlussleuchten; mittels Batterien betrieben

76617

3-tlg. Set: Kesselwagen



DR

Ep	IV
	306
	40183



► Fein detaillierte Ausführung mit unterschiedlichen Betriebsnummern

77021

2-tlg. Set: Personenwagen



FLIXTRAIN

Ep	VI
	606
	40196
	40420



► Ein Wagen mit blauen Grund- und Fensterrahmen sowie Stirnwandtüren (ex Niederländische Staatsbahn)

74193

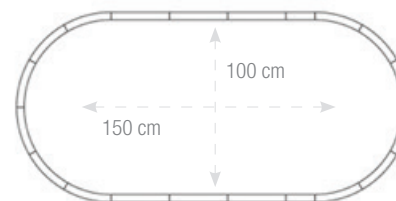
Analog Start Set: ICE 2



DB AG

Inhalt:

- 1 Motorisierter Triebkopf
- 1 Bordrestaurant-Zwischenwagen
- 1 Steuerwagen
- 1 elektronischer Handregler
- 1 Steckernetzteil



ROCO LINE-Gleisoval (mit Bettung):

- 12 Gebogene Gleise R2, 3 Gerade Gleise G1, 1 Gerades Gleis G½,
- 1 Anschlussgleis (G½)
- Platzbedarf: ca. 150 x 100 cm

- ▶ Längenmaßstab 1:100
- ▶ Mit PluX-Schnittstelle in Triebkopf und Steuerwagen
- ▶ LED-Spitzenlicht
- ▶ Passende Ergänzungswagen erhältlich, Art. Nr. 54273, 54274

51162

ICE-Zwischenwagen 1. Klasse



DB AG

Ep	VI
	264
	40196



- ▶ Modell im Längenmaßstab 1:100
- ▶ Ideale Ergänzung zum Start Set Art. Nr. 51162

54273

ICE-Zwischenwagen 2. Klasse



DB AG

Ep	VI
	264
	40196



- ▶ Modell im Längenmaßstab 1:100
- ▶ Ideale Ergänzung zum Start Set Art. Nr. 51162

54274

Elektrolokomotive 193 312-6



DB CARGO

Ep	VI
	218
	PluX22
	R2
	LED



70723	DC	4/1
70724	DCC	4/1

- ▶ Aufwendige Bedruckung im „Das ist grün“-Design
- ▶ Im Digitalbetrieb mit schaltbarem Fernlicht und einzeln schaltbarem Spitzen- oder Schlusslicht und Führerstandsbeleuchtung

Elektrolokomotive 186 338-0



DB AG

Ep	VI
	217
	PluX22
	R2
	LED



73108	DC	4/1
73109	DCC	4/1

- ▶ Einsatz im internationalen Güterverkehr
- ▶ Mit separat angesetzten Steckteilen teilweise in Ätztechnik ausgeführt

Doppeltaschen-Gelenkwagen



GATX

Ep	VI
	393
	40178



77391

► Neue Betriebsnummer

Doppeltaschen-Gelenkwagen



WASCOSA

Ep	VI
	393
	40178



77392

► Wagen aus Zinkdruckguss

Doppeltaschen-Gelenkwagen



DB-AG

Ep	VI
	393
	40178



77400

► Beladen mit einem 45'-Container und zwei Tankcontainern

Elektrolokomotive 1116 153-8 „ÖAMTC“



ÖBB

Ep	VI
	221
	PluX22
	R2
	LED
Z21	Cab



► Im Digitalbetrieb mit schaltbarem Fernlicht und einzeln schaltbarem Spitzen- oder Schlusslicht

70509	DCC		4/1	
78509	AC		3/2	

Elektrolokomotive 1142 685-5



ÖBB

Ep	VI
	186
	PluX22
	R2
	LED



► Vorbildgerecht mit unterschiedlichen Stirnfronten
 ► Mit langer UIC-Nummer
 ► Im Digitalbetrieb mit einzeln schaltbarem Spitzen- oder Schlusslicht

70604	DC		4/1	
70605	DCC		4/1	
78605	AC		3/2	

Elektrolokomotive 193 746-5



SETG

Ep	VI
	218
	PluX22
	R2
	LED



71997	DC		4/1	
71998	DCC		4/1	

- ▶ Beide Seitenwände mit unterschiedlicher Gestaltung
- ▶ Modell exklusiv bei ROCO erhältlich
- ▶ Aufwendige Bedruckung im „Jedermann“-Design

- ▶ Im Digitalbetrieb mit schaltbarem Fernlicht und einzeln schaltbarem Spitzen- oder Schlusslicht und Führerstandsbeleuchtung

Beilhack Schneeschleuder

Edition



ÖBB INFRA

Ep	VI
	150
	PluX22
	R2
	LED



- ▶ Modell selbstfahrend
- ▶ Aufwendig gestaltetes Modell mit zahlreichen digital schaltbaren Funktionen: Heben und Senken der Fräseinrichtung, drehende Schleuderräder
- ▶ Um 180° drehbarer Aufbau

71003	DCC		1/1	
-------	-----	--	-----	--

Güterzuggepäckwagen



ÖBB

Ep	IV
	118
	6560
	40361



- ▶ Ausführung mit Alu-Gepäckraumtüren

74221

3-tlg. Set 1: EC 60 „Maria Theresia“



ÖBB

Ep	IV
	909
	40420
	40196



74043

- ▶ Wagen im Zustand um 1989
- ▶ Zuglauf Wien Westbf – Zürich HB

3-tlg. Set 2: EC 60 „Maria Theresia“



ÖBB

Ep	IV
	909
	40420
	40196



74044

Elektrolokomotive Ae 3/6' 10639



SBB

Ep	V
	170
	PluX22
	R2
	CH
LED	



70087	DC		3/1	
70088	DCC		3/1	

- ▶ **Komplette, höchst aufwendige, Neukonstruktion mit sehr feiner Nachbildung des Buchli-Antrieb**
- ▶ **Feinste und völlig neu konstruierte Speichenräder**
- ▶ **Modell in Ausführung aus der 2. Serie**

E-Lok Doppeltraktion Re 10/10



SBB

Ep	IV
	399
	PluX22
	R2
	CH
LED	



71414	DC		8/2	
71415	DCC		8/2	
79415	AC		7/3	

- ▶ **Jubiläumsausführung des Jahres 1982 „100 Jahre Gotthardbahn“**
- ▶ **Bestehend aus Re 6/6 11626 und Re 4/4^{II} 11323**
- ▶ **Beide Lokomotiven angetrieben**
- ▶ **Mit Stirnwappen und erhabenen Loknummern**

Elektrolokomotive 193 658-2



SBB CARGO
INTERNATIONAL

Ep	VI
	218
	PluX22
	R2
	CH
LED	



70726	DC	4/1	
70727	DCC	4/1	

- ▶ Taufname „Vierwaldstättersee“
- ▶ Fein detailliertes Modell mit vier Dachstromabnehmern

- ▶ Grenzüberschreitender Einsatz im Güterverkehr
- ▶ In Kooperation mit RIKOKO DESIGN

Elektrolokomotive 484 011-2



SBB CARGO

Ep	VI
	217
	PluX22
	R2
	LED



70649	DC	4/1	
70650	DCC	4/1	

- ▶ Ausführung mit Schneepflug am Chassis
- ▶ Mit vier Pantographen für den Verkehr zwischen Italien und der Schweiz

- ▶ Im Digitalbetrieb mit schaltbarem Fernlicht und einzeln schaltbarem Spitzen- oder Schlusslicht

Digital-Eisenbahndrehkran

Edition



SERSA

Ep	VI
	234
	R2
LED	



- ▶ Kranhaken über Mehrfachseilrolle heben und senken
- ▶ Kranführerkabine mit schaltbarer Außenbeleuchtung
- ▶ Arbeitslampe am Teleskopausleger schaltbar
- ▶ Bewegliche Stützausleger mit verladenen Sockeln
- ▶ Mit Onboard-Digitaldecoder und schaltbaren Licht- und Soundfunktionen

73039 DCC 1/1

„Rollende Autobahn“-Begleitwagen



RALPIN

Ep	VI
	303
	40196
	40420



- ▶ Einsatz mit der „Rollenden Autobahn“

64769

Schiebewandwagen



TRANSWAGGON
SBB CARGO

Ep	VI
	178
	40196





- ▶ Fein detaillierte Stirn- und Seitenwände
- ▶ Griffe und Betätigungsstangen separat angesetzt

77495

2-tlg. Set: Offene Güterwagen


ERMEWA


Ep	VI
	362
	40196



76001

2-tlg. Set: Offene Güterwagen


CRONIFER


Ep	VI
	362
	40196



76023

Taschenwagen


AAE


Ep	VI
	211
	40179



76224

Elektrolokomotive EL 18 2260


GO-AHEAD

Ep	VI
	212
	PluX22
	R2
	LED



► Schaltbares Spitzen-/Schlusslicht mit DIP-Schalter

70673 DC

4/1

Roco



Impressum