

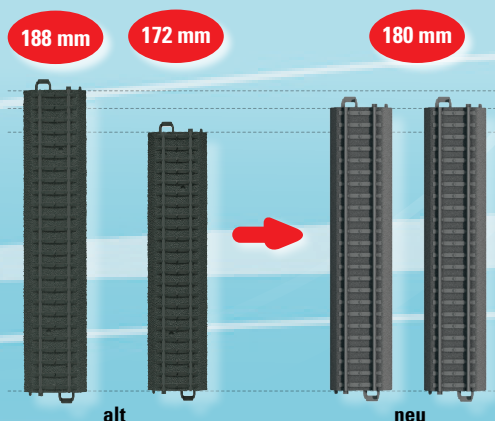
Anpassungen im my world Gleissystem

märklin
my world

Wir haben die Geometrie des Gleissystems an die Wünsche unserer Kunden angepasst. An den Eigenschaften des my world Kunststoffgleis wurde dadurch nichts verändert: seit vielen Jahren hat sich die Kombination aus Robustheit, kindgerechtem Material und einfachem Click-System im täglichen Spiel bewährt. Die my world Gleise sind vollständig aus Kunststoff gefertigt – ganz ohne abbrechbare Kleinteile oder Metallschienen. Sie leiten auch keinen Strom: der kommt im my world Sortiment immer aus Batterien oder Akkus. Das ist neu:

Gerade Gleise: aus 2 wird 1

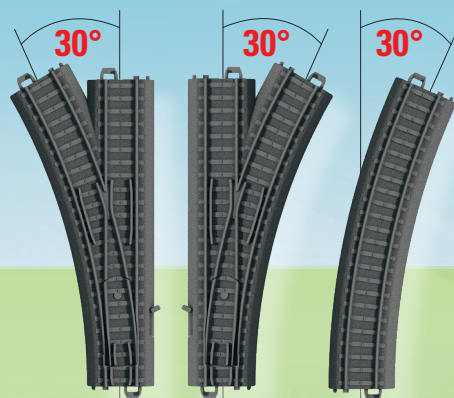
Die beiden geraden Gleise mit unterschiedlicher Länge werden durch ein neues Gleis mit 180 mm Länge ersetzt.



2 neue Gleise haben die gleiche Länge wie eine Kombination aus den beiden unterschiedlich langen Gleisen. Nach diesem Schema ist auch die Ergänzung vorhandener Startpackungen mit dem neuen Gleis jederzeit möglich.

Weichen: neuer Abzweigwinkel

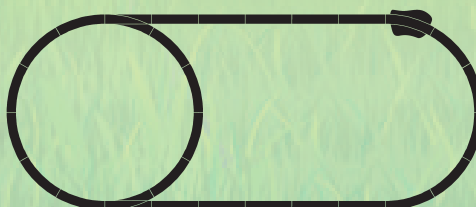
Die linke und die rechte Weiche erhalten zwischen der Geradeaus-Spur und dem Abzweiggleis einen Winkel von 30° . Das klingt sehr technisch, sorgt beim Aufbau aber dafür, dass kein spezieller Weichenbogen mehr benötigt wird.



Die Weichen und das gebogene Gleis verwenden denselben Abzweigwinkel und können dadurch beliebig kombiniert und ausgetauscht werden.

Gebogene Gleise: 1 für alles


Durch die neue Geometrie der Weichen wird ein spezieller Gegenbogen überflüssig. Das gebogene Gleis 23130 kann jetzt überall eingesetzt werden.



12 gebogene Gleise ergeben immer einen Kreis. Gebogene Gleise können auch durch Weichen ersetzt werden, so werden neue Gleisbilder möglich.

Kreuzung: passt

Die beliebte Kreuzung 23303 passt auch weiterhin in jedes Gleisbild.



Die Vorteile des neuen Gleissystems



Einfacherer Aufbau – schon für Kinder ab 3 Jahren

Es gibt ein gerades und ein gebogenes Gleis, Verwechslungen sind ausgeschlossen.



Mehr Platz zwischen den Gleisen – mehr Platz zum Spielen

Durch den vergrößerten Abzweigwinkel von 30° bei den Weichen wird der sogenannte Parallelgleisabstand etwas größer. Das ist der Abstand zwischen zwei nebeneinander verlaufenden Gleisen.



Mehr Kreativität beim Spielen

Es werden neue Anlagenfiguren möglich, weil beispielsweise gebogene Gleise durch funktionale Weichen ausgetauscht werden können.

Viel Spaß und Freude mit dem Märklin my world Gleis.



Kombinationsbeispiel:
mit altem/bestehendem Gleismaterial

29340



+

23400



Die grauen Gleise in der Abbildung sind in der Gleisergänzungspackung 23400 enthalten.



Hier geht es zum neuen Gleissystem
<http://www.maerklin.de/myworld-videos>