

Neuheiten New items 2015

kibri®



26270

**Niederbordwagen mit KAELEBLE
Zugmaschine, Fertigmodell**

Werkseitig mit Gleichstrom-Radsätzen ausgestattet. Austauschradsätze für Wechselstrom
Art. 26245. Mit NEM-Schacht und Kurzkupplungskinematik.

LüP: 158 mm. Maße: L 15,8 x B 3,5 x H 5,2 cm.

Low side car with KAELEBLE truck with canvas canopy, finished model

Equipped with DC wheelset. Exchange wheelset AC item-No. 26245.

Lob: 158 mm. Dimensions: L 15,8 x W 3,5 x H 5,2 cm.



HO

12226 ★★

LANS Traktor mit Festwagen, inkl. 5 Figuren

Bausatz. Maße: L 13,5 x B 2,8 x H 3,3 cm.

LANS Tractor with parade float, incl. 5 figures

Kit. Dimensions: L 13,5 x W 2,8 x H 3,3 cm.

HO LED

GleisBau:

10558 ★★

**Zweiwege-Mobilkran LTM 1050-4 GleisBau mit Front-,
Heck- und 2 gelben Rundumleuchten, Funktionsbausatz**

Mit vormontierter LED-Beleuchtung. LIEBHERR-Mobilkran LTM 1050-4,
8 Zylinder Dieselmotor mit 260 kW/354 PS, max. Hublast 50 t, Gesamtgewicht 44 t.

Maße in Fahrstellung: L 14,5 x B 3,5 x H 4,5 cm.

Maße ausgefahren: L 14,5 x B ca. 9 x H ca. 33 cm.

*Road rail mobile crane LTM 1050-4, with front, rear and
2 yellow rotating flashing lights, GleisBau, functional kit*

*With pre-assembled LED-lighting. LIEBHERR-mobile
crane LTM 1050-4, 8 cylinder diesel engine with 260 kW / 354 PS,
max. lifting capacity 50 t., total weight 44 t.*

Dimensions in driving position: L 14,5 x W 3,5 x H 4,5 cm.

Dimensions extended: L 14,5 x W ca. 9 x H ca. 33 cm.



Schienenfahrzeuge

GleisBau:

Railbound vehicles

26268    

Niederbordwagen mit 2 Containern GleisBau, Fertigmodell
Niederbordwagen beladen mit 2 Versorgungscontainern GleisBau. Werksseitig mit Gleichstrom-Radsätzen ausgestattet. Austauschradsätze für Wechselstrom Art. 26245. Mit NEM-Schacht und Kurzkupplungskinematik. LüP: 158 mm. Maße: L 15,8 x B 3,5 x H 4,8 cm.

Low side car with 2 containers, GleisBau, finished model
Low side car equipped with 2 supply containers GleisBau. Equipped with DC wheelset. Exchange wheelset AC item-No. 26245. Lob: 158 mm. Dimensions: L 15,8 x W 3,5 x H 4,8 cm.



26269    

GleisBau:

Niederbordwagen mit 3 Kabelrollen GleisBau, Fertigmodell
Passend zur Serie der Gleisbaufahrzeuge. Werksseitig mit Gleichstrom-Radsätzen ausgestattet. Austauschradsätze für Wechselstrom Art. 26245. Mit NEM-Schacht und Kurzkupplungskinematik. LüP: 158 mm. Maße: L 15,8 x B 3,5 x H 4,8 cm.

Low side car with 3 cable reels, finished model
Low side car equipped with 3 cable reels GleisBau. Equipped with DC wheelset. Exchange wheelset AC item-No. 26245. Lob: 158 mm. Dimensions: L 15,8 x W 3,5 x H 4,8 cm.



16500 ★★

Schientiefladewagen MAN Uaai 687.9 mit Transformator Sped. Kübler
Bausatz. Mit 20 Radsätzen, Bauart 687.9, 685.9, 688.9 (früher SSt 684-688), LüP: 41, 14-43, 44 m (Ladegut abhängig), mit kurzgekoppelten Tragschnäbeln 32,07 m, Eigenmasse leer mit Tragschnäbeln 117-124 t, Tragfähigkeit 240-275 t, Höchstgeschwindigkeit unbeladen 90 km/h, beladen 40 km/h, Baujahre 1956-1961. LüP: 500 mm. Maße: L 50 x B 3,5 x H 6 cm.

MAN Uaai 687.9 Low-loader rail car with transformer forwarding agency Kübler
Kit. Lob: 500 mm. Dimensions: L 50 x W 3,5 x H 6 cm.



Fahrzeuge mit Beleuchtung

GleisBau:

Vehicles with lighting

10770 ★★

UNIMOG Abschmierfahrzeug GleisBau mit Front-, Heck- und gelber Rundumleuchte, Funktionsbausatz
Mit vormontierter LED-Beleuchtung. Maße: L 7,1 x B 3,3 x H 3,8 cm.

UNIMOG Lubricant transporter GleisBau, with front, rear and 1 yellow rotating flashing light, functional kit
With pre-assembled LED-lighting. Dimensions: L 7,1 x W 3,3 x H 3,8 cm.



10744 ★★  

MB Post-LKW mit Front-, Heck- und 2 gelben Rundumleuchten, lenkbarer Achse und Kabelanhänger mit Heckleuchten, Funktionsbausatz
Mit vormontierter LED-Beleuchtung, lenkbarer Achse und Gummibereifung. Maße: L 13 x B 3,3 x H 4,5 cm.

MB Mail-truck with front, rear and 2 yellow rotating flashing lights, functional kit
With pre-assembled LED-lighting, steerable axle, rubber tires. Dimensions: L 13 x W 3,3 x H 4,5 cm.



Fahrzeuge

Vehicles



HO

14125 ★★

MB Kurzhauber mit Tiefladeanhänger, Edition Emil Bölling

Bausatz. Passende Beladung: Art. 14110 HO LIEBHERR Litronic R934, Edition Emil Bölling. Maße: L 22-25,5 x B 3,5 x H 3,3-6 cm.



MB Short bonnet truck with low load trailer, edition Emil Bölling

Kit. Suitable loading: Item-No. 14110 HO LIEBHERR Litronic R934, edition Emil Bölling.

Dimensions: L 22-25,5 x W 3,5 x H 3,3-6 cm.

Gebäude mit Beleuchtung

Buildings with lighting



38199 ★★



Bahnbetriebsgebäude inkl. Hausbeleuchtungs-Startset, Funktionsbausatz

Das Gebäude wird mit einem Hausbeleuchtungs-Startset 6005 ausgeliefert.

Maße: L 13,5 x B 12,5 x H 16,8 cm.

Railway system building incl. house illumination start set, functional kit

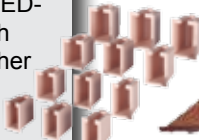
Equipped with house illumination start set item-No. 6005. Dimensions: L 13,5 x W 12,5 x H 16,8 cm.

Praktisch:

Bei diesen Bausätzen ist die passende LED-Beleuchtung gleich enthalten – einfacher geht's nicht!

Practical:

Kits are incl. LED lighting – easy to use.



6005



38032 ★★

Ländliche Feuerwache inkl. Hausbeleuchtungs-Startset, Funktionsbausatz

- ▶ Süddeutsche Feuerwache mit 2 Toren.
- ▶ Überzeugt durch Filigranität und den sauber ausgearbeiteten aufgesetzten Sirenenturm.

Das Gebäude wird mit einem Hausbeleuchtungs-Startset Art. 6005 ausgeliefert.

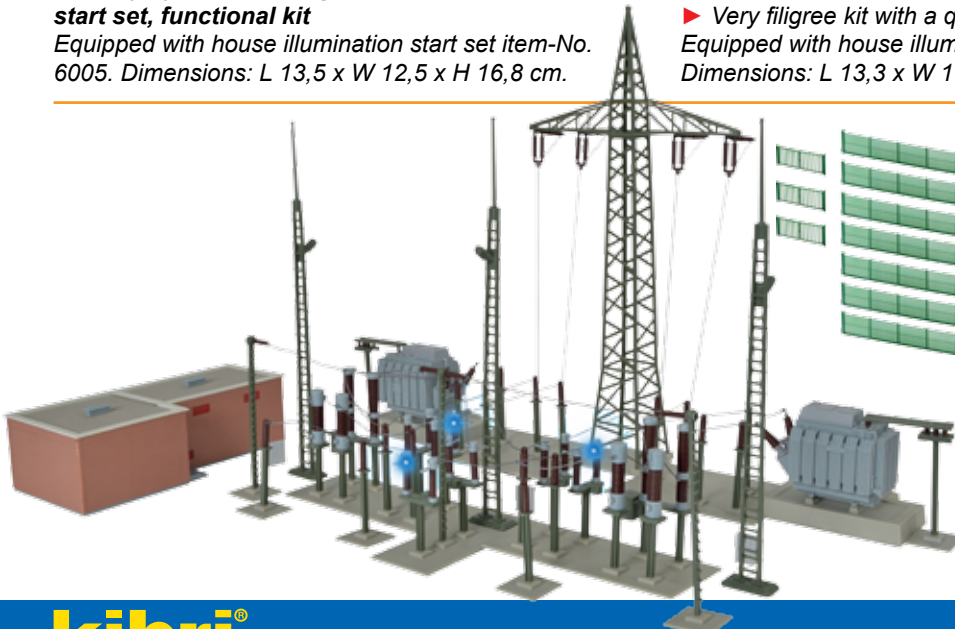
Maße: L 13,3 x B 11,2 x H 11 cm.

Rural fire station incl. house illumination start set, functional kit

- ▶ Southern German rural firestation with 2 gates.
- ▶ Very filigree kit with a quite well elaborated mounted siren tower.

Equipped with house illumination start set, item-No. 6005.

Dimensions: L 13,3 x W 11,2 x H 11 cm.



39840 ★★

Umspannwerk Unterwerk Baden-Baden mit Elektrobliczen, Funktionsbausatz

3 vormontierte blaue LEDs erzeugen durch die beiliegende Elektronik einen ange-deuteten Lichtbogen-Effekt.

Maße: L 43 x B 33 x H 25 cm.

Electrical substation Baden-Baden with electric lighting, functional kit

3 pre-assembled blue LEDs generate an arc discharge effect with attached electronics. Dimensions: L 43 x W 33 x H 25 cm.

Gebäude mit Beleuchtung

Buildings with lighting





38004 ★★   
Haus Sonnenhalde inkl. Hausbeleuchtungs-Startset, Funktionsbausatz
 Der Bausatz wird mit einem Hausbeleuchtungs-Startset 6005 ausgeliefert.
 Maße: L 12 x B 12,5 x H 9 cm.

House Sonnenhalde incl. house illumination start set, functional kit
 Dimensions: L 12 x W 12,5 x H 9 cm.






Praktisch:
 Bei diesen Bausätzen ist die passende LED-Beleuchtung gleich enthalten
 – einfacher geht's nicht!
Practical:
 Kits are incl. LED lighting
 – easy to use.





39497 ★★  
Bahnhof Litzirüti inkl. Hausbeleuchtungs-Startset, Funktionsbausatz
 Der Bausatz wird mit einem Hausbeleuchtungs-Startset Art. 6005 ausgeliefert. Maße: L 16 x B 14 x H 14 cm.

Railway station Litzirüti incl. house illumination start set, functional kit
 Dimensions: L 16 x W 14 x H 14 cm.

39490 ★★   
Bahnhof Häusernmoos im Emmental inkl. Hausbeleuchtungs-Startset, Funktionsbausatz
 Der Bausatz wird mit einem Hausbeleuchtungs-Startset Art. 6005 ausgeliefert. Maße: L 20 x B 14 x H 15,5 cm.

Railway station Häusernmoos in Emmental incl. house illumination start set, functional kit
 Dimensions: L 20 x W 14 x H 15,5 cm.

39496 ★★  
Bahnhof Maienfeld inkl. Hausbeleuchtungs-Startset, Funktionsbausatz
 Der Bausatz wird mit einem Hausbeleuchtungs-Startset Art. 6005 ausgeliefert. Maße: L 27 x B 12 x H 11,3 cm.

Railway station Maienfeld incl. house illumination start set, functional kit
 Dimensions: L 27 x W 12 x H 11,3 cm.



Änderungen und Irrtümer vorbehalten.
 Subject to change without prior notice.
 Alle Artikel ohne Ausgestaltungsmaterial.
 All items without decoration material.
 © 2015 **viessmann** Modellsenspielwaren GmbH
 Am Bahnhof 1
 D – 35116 Hatzfeld-Reddighausen
 info@viessmann-modell.com

Ihr kibri-Fachhändler
 Your kibri-dealer